

**SERVIÇO NACIONAL DE APRENDIZAGEM
INDUSTRIAL - SENAI - DEPARTAMENTO
REGIONAL DO RIO DE JANEIRO (“SENAI
DR/RJ”)**

RIO DE JANEIRO - RJ

RELATÓRIO DE AUDITORIA Nº 01/2026
(Demonstrações Contábeis em 31 de dezembro
de 2025 e 2024)

Bazzaneze
Auditores Independentes S/S

Desde 1991

**SERVIÇO NACIONAL DE APRENDIZAGEM INDUSTRIAL - SENAI -
DEPARTAMENTO REGIONAL DO RIO DE JANEIRO (“SENAI DR/RJ”)**

DEMONSTRAÇÕES CONTÁBEIS EM 31 DE DEZEMBRO DE 2025 E 2024

(Valores expressos em reais)

CONTEÚDO

Relatório dos Auditores Independentes sobre as demonstrações contábeis.

Balancos Patrimoniais

Balanço Financeiro

Balanço Orçamentário

Demonstração das Variações Patrimoniais

Demonstração das Mutações do Patrimônio Líquido

Demonstração dos fluxos de caixa

Notas explicativas da Administração às demonstrações contábeis.

D e s d e 1 9 9 1

RELATÓRIO DOS AUDITORES INDEPENDENTES SOBRE AS DEMONSTRAÇÕES CONTÁBEIS

Ilmos. Srs.

Diretores e Conselheiros do
SERVIÇO NACIONAL DE APRENDIZAGEM INDUSTRIAL - SENAI - Departamento Regional do
Rio de Janeiro (“SENAI DR/RJ”)
Rio de Janeiro - RJ

Opinião

Examinamos as demonstrações contábeis do **SERVIÇO NACIONAL DE APRENDIZAGEM INDUSTRIAL - SENAI - Departamento Regional do Rio de Janeiro (“SENAI DR/RJ”)**. (“Entidade”), que compreendem os balanços patrimonial, financeiro e orçamentário em 31 de dezembro de 2025 e as respectivas demonstrações das variações patrimoniais, das mutações do patrimônio líquido e dos fluxos de caixa para o exercício findo naquela data, bem como as correspondentes notas explicativas, incluindo o resumo das principais políticas contábeis.

Em nossa opinião, as demonstrações contábeis acima referidas apresentam adequadamente, em todos os aspectos relevantes, a posição patrimonial, financeira e orçamentária do **SERVIÇO NACIONAL DE APRENDIZAGEM INDUSTRIAL - SENAI - Departamento Regional do Rio de Janeiro (“SENAI DR/RJ”)**, em 31 de dezembro de 2025, o desempenho das suas operações, o resultado de suas variações patrimoniais e os seus fluxos de caixa para o exercício findo naquela data, de acordo com as práticas contábeis adotadas no Brasil.

Base para Opinião

Nossa auditoria foi conduzida de acordo com as normas brasileiras e internacionais de auditoria. Nossas responsabilidades, em conformidade com tais normas, estão descritas na seção a seguir intitulada “Responsabilidades dos auditores pela auditoria das demonstrações contábeis”.

Somos independentes em relação à Entidade, de acordo com os princípios éticos relevantes previstos no Código de Ética Profissional do Contador e nas normas profissionais emitidas pelo Conselho Federal de Contabilidade, e cumprimos com as demais responsabilidades éticas de acordo com essas normas. Acreditamos que a evidência de auditoria obtida é suficiente e apropriada para fundamentar nossa opinião.

Outros assuntos

Auditoria dos valores correspondentes ao exercício e períodos anteriores

O balanço patrimonial e demais demonstrações contábeis do exercício findo em 31 de dezembro de 2024, apresentadas para fins de comparabilidade, foram anteriormente auditadas nós, que emitiram relatório datado de 28 de janeiro de 2025, contendo opinião não modificada.

Responsabilidades da administração e da governança pelas demonstrações contábeis

A administração é responsável pela elaboração e adequada apresentação das demonstrações contábeis de acordo com as práticas contábeis adotadas no Brasil e pelos controles internos que ela determinou como necessários para permitir a elaboração de demonstrações contábeis livres de distorção relevante, independentemente se causada por fraude ou erro.

Na elaboração das demonstrações contábeis, a administração é responsável pela avaliação da capacidade da Entidade continuar operando, divulgando, quando aplicável, os assuntos relacionados com a sua continuidade operacional e o uso dessa base contábil na elaboração das demonstrações contábeis, a não ser que a administração pretenda liquidar a Entidade ou cessar suas operações, ou não tenha nenhuma alternativa realista para evitar o encerramento das operações.

Os responsáveis pela governança da Entidade são aqueles com responsabilidade pela supervisão do processo de elaboração das demonstrações contábeis.

Responsabilidades dos auditores pela auditoria das demonstrações contábeis

Nossos objetivos são obter segurança razoável de que as demonstrações contábeis, tomadas em conjunto, estão livres de distorção relevante, independentemente se causada por fraude ou erro, e emitir relatório de auditoria contendo nossa opinião. Segurança razoável é um alto nível de segurança, mas não uma garantia de que a auditoria realizada de acordo com as normas brasileiras e internacionais de auditoria sempre detectam as eventuais distorções relevantes existentes.

As distorções podem ser decorrentes de fraude ou erro e são consideradas relevantes quando, individualmente ou em conjunto, possam influenciar, dentro de uma perspectiva razoável, as decisões econômicas dos usuários tomadas com base nas referidas demonstrações contábeis.

Como parte da auditoria realizada de acordo com as normas brasileiras e internacionais de auditoria, exercemos julgamento profissional e mantemos ceticismo profissional ao longo da auditoria. Além disso:

- Identificamos e avaliamos os riscos de distorção relevante nas demonstrações contábeis, independentemente se causada por fraude ou erro, planejamos e executamos procedimentos de auditoria em resposta a tais riscos, bem como obtemos evidência de auditoria apropriada e suficiente para fundamentar nossa opinião. O risco de não detecção de distorção relevante resultante de fraude é maior do que o proveniente de erro, já que a fraude pode envolver o ato de burlar os controles internos, conluio, falsificação, omissão ou representações falsas intencionais.
- Obtivemos entendimento dos controles internos relevantes para a auditoria para planejarmos procedimentos de auditoria apropriados às circunstâncias, mas, não, com o objetivo de expressarmos opinião sobre a eficácia dos controles internos da Entidade.
- Avaliamos a adequação das políticas contábeis utilizadas e a razoabilidade das estimativas contábeis e respectivas divulgações feitas pela administração.

- Concluimos sobre a adequação do uso, pela administração, da base contábil de continuidade operacional e, com base nas evidências de auditoria obtidas, se existe incerteza relevante em relação a eventos ou condições que possam levantar dúvida significativa em relação à capacidade de continuidade operacional da Entidade. Se concluirmos que existe incerteza relevante, devemos chamar atenção em nosso relatório de auditoria para as respectivas divulgações nas demonstrações contábeis ou incluir modificação em nossa opinião, se as divulgações forem inadequadas. Nossas conclusões estão fundamentadas nas evidências de auditoria obtidas até a data de nosso relatório. Todavia, eventos ou condições futuras podem levar a Entidade a não mais se manter em continuidade operacional.
- Avaliamos a apresentação geral, a estrutura e o conteúdo das demonstrações contábeis, inclusive as divulgações e se as demonstrações contábeis representam as correspondentes transações e os eventos de maneira compatível com o objetivo de apresentação adequada.

Comunicamo-nos com os responsáveis pela governança a respeito, entre outros aspectos, do alcance planejado, da época da auditoria e das constatações significativas de auditoria, inclusive as eventuais deficiências significativas nos controles internos que identificamos durante nossos trabalhos.

Curitiba (PR), 29 de janeiro de 2026.

Bazzaneze Auditores Independentes S.S.:

Bazzaneze Auditores Independentes S/S

CRC-PR Nº 3.942/O-6

CVM Nº 5193

Auditors Independentes S/S

Desde 1991



Ediclei Cavalheiro de Ávila
CONTADOR CRC-PR 057250/O-9
CNAI Nº 5344



Karini Leticia Bazzaneze
CONTADORA CRC-PR Nº 051096/O-0
CNAI Nº 6254

SERVIÇO NACIONAL DE APRENDIZAGEM INDUSTRIAL - SENAI/ RJ
CNPJ: 03.848.688/0001-52
BALANÇO PATRIMONIAL
Exercícios findos em 31 dezembro de 2025 e 31 de dezembro de 2024
(Em Reais)

ATIVO

	N.E.	31/12/2025	31/12/2024
Ativo Circulante		531.710.323,13	438.079.711,15
Caixa e Equivalentes de Caixa	04	446.746.816,19	373.262.863,31
Sem Restrição		371.908.492,18	345.780.429,97
Com Restrição		74.838.324,01	27.482.433,34
Créditos a Receber	05	78.206.812,70	58.104.720,35
Clientes		48.850.761,04	40.353.663,13
(-) Perdas Estimadas em Créditos de Liquidação Duvidosa		(19.123.042,69)	(17.952.092,66)
Adiantamentos a Empregados		5.927.153,23	5.209.443,42
Adiantamentos Concedidos		2.009.920,62	1.587.926,29
Antecipações sobre Contratos		419.789,84	807.759,87
Departamento Conta Movimento		232.857,15	792.935,83
Receitas a Receber		24.779.859,27	23.060.999,83
Sistema Indústria Conta Movimento		653.755,06	647.491,00
Convênios e Acordos		9.744.711,77	494.188,28
Contas Correntes Ativas		-	643,04
Depósitos em Garantia		4.694.671,88	3.092.418,57
Impostos a Recuperar		16.375,53	9.343,75
Estoques	06	2.833.098,47	2.942.174,15
Estoques de Materiais e Produtos		2.833.098,47	2.942.174,15
Valores a Apropriar	07	2.935.203,70	3.769.953,34
Despesas Antecipadas		988.392,07	-
Ativo Não Circulante		474.522.881,18	369.074.935,36
Realizável a Longo Prazo	08	3.015.554,02	2.838.216,98
Depósitos p/Recursos Judiciais		2.093.573,31	1.916.236,27
Outros Créditos e Valores		921.980,71	921.980,71
Imobilizado	09	452.929.245,06	355.402.312,62
Bens Imóveis		372.132.365,20	332.485.785,57
Bens Móveis		521.182.710,68	408.169.039,71
(-) Depreciação e Amortização Acumulada		(454.956.673,81)	(385.566.687,73)
Imobilizado em Andamento		14.570.842,99	314.175,07
Intangível	10	18.578.082,10	10.834.405,76
Direitos de Uso de Software		33.733.603,92	20.213.362,34
(-) Amortização de Bens Intangíveis		(15.155.521,82)	(9.378.956,58)
TOTAL DO ATIVO		1.006.233.204,31	807.154.646,51

As notas explicativas integram as demonstrações contábeis.

SERVIÇO NACIONAL DE APRENDIZAGEM INDUSTRIAL - SENAI/ RJ
CNPJ: 03.848.688/0001-52
BALANÇO PATRIMONIAL
Exercícios findos em 31 dezembro de 2025 e 31 de dezembro de 2024
(Em Reais)

PASSIVO E PATRIMÔNIO LÍQUIDO

	N.E.	31/12/2025	31/12/2024
Passivo Circulante		180.074.888,55	110.546.027,02
Fornecedores	11	14.702.716,68	12.679.628,92
Impostos, Taxas e Contribuições a recolher	12	5.486.747,43	5.013.507,05
Salários e Encargos a Pagar	13	3.757.171,52	3.024.988,94
Férias, 13º Salário e Encargos	14	25.981.625,02	21.624.304,27
Provisões para Riscos	15	1.779.790,55	5.366.193,97
Retenções de Depósitos em Garantia	17	4.259.081,55	3.198.056,20
Departamento Conta Movimento	05	3.984.720,31	2.096.684,36
Convênios - Arrecadação Direta	18	4.859.612,62	5.781.533,28
Empréstimos e Financiamentos	19	10.348.969,25	3.372.757,52
Sistema Indústria - Conta Movimento	05	7.655.547,95	4.152.456,55
Convênios e Acordos	20	61.938.964,64	19.559.971,50
Contas Correntes Passivas	21	5.848.481,74	2.243.348,29
Outras Obrigações	16	29.471.459,29	22.432.596,17
Passivo Não Circulante		50.449.144,93	7.997.246,78
Empréstimos e Financiamentos Contratados	19	40.127.016,39	7.997.246,78
Outras Obrigações a Longo Prazo	16	10.322.128,54	-
Patrimônio Líquido	22	775.709.170,83	688.611.372,71
Patrimônio Social Acumulado		709.319.758,36	567.778.291,06
Superávit/Déficit do Exercício		66.389.412,47	120.833.081,65
TOTAL DO PASSIVO E DO PATRIMÔNIO LÍQUIDO		1.006.233.204,31	807.154.646,51
Ativo Compensado		74.578.252,00	98.628.252,00
Serviços Contratados		74.578.252,00	98.628.252,00
Passivo Compensado		74.578.252,00	98.628.252,00
Serviços Contratados		74.578.252,00	98.628.252,00

As notas explicativas integram as demonstrações contábeis.

SERVIÇO NACIONAL DE APRENDIZAGEM INDUSTRIAL - SENAI/ RJ
CNPJ: 03.848.688/0001-52
BALANÇO FINANCEIRO
Exercícios findos em 31 dezembro de 2025 e 31 de dezembro de 2024

(Em Reais)

	31/12/2025	31/12/2024	Variações
RECEITAS ORÇAMENTÁRIAS			
Receitas Correntes	652.737.676,50	612.304.054,63	40.433.621,87
Receitas de Contribuições	450.116.168,99	417.569.968,00	32.546.200,99
Receitas Financeiras	49.871.158,76	95.414.521,69	(45.543.362,93)
Receitas de Serviços e Vendas	147.767.275,66	95.512.338,01	52.254.937,65
Outras Receitas Correntes	4.983.073,09	3.807.226,93	1.175.846,16
Transferências Correntes	43.462.684,41	13.360.731,37	30.101.953,04
Convênios	41.558.217,55	11.379.485,15	30.178.732,40
Apoios Financeiros	1.904.466,86	1.981.246,22	(76.779,36)
Total Receitas Correntes	696.200.360,91	625.664.786,00	70.535.574,91
Receitas de Capital	1.402.365,51	2.072.140,00	(669.774,49)
Alienação de Bens	1.402.365,51	2.072.140,00	(669.774,49)
Transferências de Capital	3.872.354,27	1.448.421,93	2.423.932,34
Auxílios Regimentais	3.872.354,27	1.448.421,93	2.423.932,34
Total Receitas de Capital	5.274.719,78	3.520.561,93	1.754.157,85
TOTAL DE RECEITAS ORÇAMENTÁRIAS	701.475.080,69	629.185.347,93	72.289.732,76
RECEITAS EXTRAORÇAMENTÁRIAS			
Ativo Circulante			
Diminuição no Exercício	3.063.467,10	6.469.290,08	(3.405.822,98)
Ativo Não Circulante			
Diminuição no Exercício	-	172.619.295,75	(172.619.295,75)
Passivo Circulante			
Aumento no Exercício	64.933.278,72	13.285.784,10	51.647.494,62
Passivo Não Circulante			
Aumento no Exercício	10.322.128,54	-	10.322.128,54
Variações Patrimoniais Ativas			
Variações Financeiras	9.419.924,67	8.244.822,72	1.175.101,95
TOTAL DE RECEITAS EXTRAORÇAMENTÁRIAS	87.738.799,03	200.619.192,65	(112.880.393,62)
DISPONIBILIDADE INICIAL			
Disponível	370.140.903,67	150.555.192,23	219.585.711,44
Caixa	194.355,27	115.746,20	78.609,07
Bancos Conta Movimento	723.041,49	502.986,89	220.054,60
Aplicações Financeiras	369.223.506,91	149.936.459,14	219.287.047,77
Aplicações de Curto Prazo	3.121.959,64	3.173.821,97	(51.862,33)
Títulos e Valores Mobiliários	3.121.959,64	3.173.821,97	(51.862,33)
TOTAL DE DISPONIBILIDADE INICIAL	373.262.863,31	153.729.014,20	219.533.849,11
TOTAL	1.162.476.743,03	983.533.554,78	178.943.188,25

As notas explicativas integram as demonstrações contábeis.

SERVIÇO NACIONAL DE APRENDIZAGEM INDUSTRIAL - SENAI/ RJ
CNPJ: 03.848.688/0001-52
BALANÇO FINANCEIRO
Exercícios findos em 31 dezembro de 2025 e 31 de dezembro de 2024
(Em Reais)

	31/12/2025	31/12/2024	Variações
DESPESAS ORÇAMENTÁRIAS			
Despesas Correntes			
Aplicação Direta	580.247.986,77	459.172.645,35	121.075.341,42
Pessoal e Encargos Sociais	367.652.305,79	298.916.772,50	68.735.533,29
Ocupação e Utilidades	18.961.881,85	15.695.424,93	3.266.456,92
Materiais	36.172.544,94	27.679.803,76	8.492.741,18
Transporte e Viagens	9.823.557,30	7.118.933,19	2.704.624,11
Material de Distribuição Gratuita	34.951,28	29.196,26	5.755,02
Serviços de Terceiros	131.484.692,86	96.239.744,26	35.244.948,60
Despesas Financeiras	5.326.613,73	3.424.997,83	1.901.615,90
Impostos, Taxas e Contribuições	605.167,00	549.731,84	55.435,16
Despesas Diversas	10.186.272,02	9.518.040,78	668.231,24
Transferências Correntes	12.721.434,28	11.556.389,97	1.165.044,31
Contribuições Regimentais	11.260.137,56	10.449.830,06	810.307,50
Convênios	134.154,40	186.697,77	(52.543,37)
Auxílios a Terceiros	742.469,72	436.241,99	306.227,73
Contribuição Associativa e Filiação	584.672,60	483.620,15	101.052,45
Total de Despesas Correntes	592.969.421,05	470.729.035,32	122.240.385,73
Despesas de Capital			
Aplicação Direta	65.038.768,39	55.399.852,31	9.638.916,08
Investimentos	65.038.768,39	55.399.852,31	9.638.916,08
Transferências de Capital	8.277.352,63	3.291.253,86	4.986.098,77
Amortização da Dívida	8.277.352,63	3.291.253,86	4.986.098,77
Total de Despesas de Capital	73.316.121,02	58.691.106,17	14.625.014,85
TOTAL DE DESPESAS ORÇAMENTÁRIAS	666.285.542,07	529.420.141,49	136.865.400,58
DESPESAS EXTRAORÇAMENTÁRIAS			
Ativo Circulante			
Aumento no Exercício	23.210.126,20	12.316.167,22	10.893.958,98
Ativo Não Circulante			
Aumento no Exercício	177.337,04	-	177.337,04
Passivo Circulante			
Diminuição no Exercício	4.508.324,08	36.322.718,49	(31.814.394,41)
Passivo Não Circulante			
Diminuição no Exercício	7.551.055,67	23.299.171,38	(15.748.115,71)
Variações Patrimoniais Passivas	13.997.541,78	8.912.492,89	5.085.048,89
Variações Financeiras	13.997.541,78	8.912.492,89	5.085.048,89
TOTAL DE DESPESAS EXTRAORÇAMENTÁRIAS	49.444.384,77	80.850.549,98	(31.406.165,21)
DISPONIBILIDADE FINAL			
Disponível	443.898.530,79	370.140.903,67	73.757.627,12
Caixa	135.243,67	194.355,27	(59.111,60)
Bancos Conta Movimento	411.393,26	723.041,49	(311.648,23)
Aplicações Financeiras de Liquidez Imediata	443.351.893,86	369.223.506,91	74.128.386,95
Aplicações de Curto Prazo	2.848.285,40	3.121.959,64	(273.674,24)
Títulos e Valores Mobiliários	2.848.285,40	3.121.959,64	(273.674,24)
TOTAL DE DISPONIBILIDADE FINAL	446.746.816,19	373.262.863,31	73.483.952,88
TOTAL	1.162.476.743,03	983.533.554,78	178.943.188,25

As notas explicativas integram as demonstrações contábeis.

SERVIÇO NACIONAL DE APRENDIZAGEM INDUSTRIAL - SENAI/ RJ
CNPJ: 03.848.688/0001-52
BALANÇO ORÇAMENTÁRIO
Período findo em 31 dezembro de 2025
(Em Reais)

	RECEITAS ORÇAMENTÁRIAS		
	Orçada	Arrecadada	Variação
RECEITAS CORRENTES	680.594.887,35	699.272.179,80	(18.677.292,45)
Receitas de Contribuições	459.912.522,13	450.116.168,99	9.796.353,14
Receitas Financeiras	44.350.226,40	49.371.636,40	(5.021.410,00)
Receitas Imobiliárias	350.226,41	398.952,11	(48.725,70)
Receitas de Valores Mobiliários	43.999.999,99	48.972.684,29	(4.972.684,30)
Receitas de Serviços e Vendas	146.627.785,78	147.767.275,66	(1.139.489,88)
Serviços e Vendas Comerciais	27.786.419,88	1.145.907,45	26.640.512,43
Serviços Tecnológicos	51.571.025,44	56.082.277,97	(4.511.252,53)
Serviços de Consultoria e Assistência Técnica	276.554,34	339.749,11	(63.194,77)
Serviços Educacionais	66.993.786,12	90.199.341,13	(23.205.555,01)
Outras Receitas Correntes	3.976.906,32	5.482.595,45	(1.505.689,13)
Recuperação de Despesas	2.205.667,10	3.516.351,69	(1.310.684,59)
Multas e Juros de Mora	312.963,79	490.869,84	(177.906,05)
Descontos Obtidos	7.480,54	8.652,52	(1.171,98)
Indenizações e Restituições	534.301,69	550.228,20	(15.926,51)
Receitas de Patrocínios	916.493,20	916.493,20	-
Transferências Correntes	25.727.446,72	46.534.503,30	(20.807.056,58)
Convênio Entidades Privadas	11.629.998,58	44.630.036,44	(33.000.037,86)
Apoios Financeiros à Feiras e Eventos	2.700,72	57.361,86	(54.661,14)
Apoios Financeiros à Projetos Estratégicos	14.094.747,42	1.847.105,00	12.247.642,42
RECEITAS DE CAPITAL	4.841.727,07	5.274.719,78	(432.992,71)
Alienação de Bens	967.630,37	1.402.365,51	(434.735,14)
Bens Móveis	967.630,37	1.402.365,51	(434.735,14)
Transferências de Capital	3.874.096,70	3.872.354,27	1.742,43
Auxílios Extraordinários	3.874.096,70	3.872.354,27	1.742,43
Soma	685.436.614,42	704.546.899,58	(19.110.285,16)
Déficit	-	-	-
TOTAL	685.436.614,42	704.546.899,58	(19.110.285,16)

As notas explicativas integram as demonstrações contábeis.

SERVIÇO NACIONAL DE APRENDIZAGEM INDUSTRIAL - SENAI/ RJ
CNPJ: 03.848.688/0001-52
BALANÇO ORÇAMENTÁRIO
Período findo em 31 dezembro de 2025
(Em Reais)

	DESPESAS ORÇAMENTÁRIAS		
	Autorizada	Realizada	Varição
DESPESAS CORRENTES	590.418.738,06	596.071.534,54	(5.652.796,48)
Pessoal e Encargos Sociais	361.164.451,97	367.652.305,79	(6.487.853,82)
Ordenados e Salários	206.398.339,48	206.344.828,37	53.511,11
Encargos Trabalhistas	66.358.643,42	69.541.267,46	(3.182.624,04)
Encargos Assistenciais	87.018.217,79	90.070.047,12	(3.051.829,33)
Bolsas e Estágios	1.389.251,28	1.696.162,84	(306.911,56)
Transferências a Instituições Privadas	12.191.925,39	12.721.434,28	(529.508,89)
Contribuição Federações	4.599.674,85	4.504.055,04	95.619,81
Contribuição IEL Núcleos Regionais	6.899.512,32	6.756.082,52	143.429,80
Convênios Entidades Sistema Indústria	177.556,37	134.154,40	43.401,97
Auxílios a Terceiros	182.841,00	742.469,72	(559.628,72)
Contribuição Associativa e Filiação	332.340,85	584.672,60	(252.331,75)
Outras Despesas Correntes (Aplicação Direta)	217.062.360,70	215.697.794,47	1.364.566,23
Ocupações e utilidades	19.889.925,37	18.961.881,85	928.043,52
Materiais	44.349.749,05	36.702.262,33	7.647.486,72
Transportes e Viagens	8.120.798,87	9.823.557,30	(1.702.758,43)
Material de Distribuição Gratuita	93.803,17	34.951,28	58.851,89
Serviços de Terceiros	124.677.248,62	134.026.228,80	(9.348.980,18)
Arrendamento Mercantil	1.443.504,00	30.860,16	1.412.643,84
Despesas Financeiras	7.058.936,44	5.326.613,73	1.732.322,71
Impostos Taxas e Contribuições	605.687,04	605.167,00	520,04
Despesas Diversas	10.822.708,14	10.186.272,02	636.436,12
DESPESAS DE CAPITAL	95.017.876,36	73.316.686,58	21.701.189,78
Investimento (Aplicação Direta)	86.775.249,27	65.039.333,95	21.735.915,32
Bens Imóveis	8.495.250,99	9.786.279,37	(1.291.028,38)
Bens Móveis	62.762.202,15	42.772.478,94	19.989.723,21
Bens Intangíveis	15.517.796,13	12.480.575,64	3.037.220,49
Amortização da Dívida Interna	8.242.627,09	8.277.352,63	(34.725,54)
Soma	685.436.614,42	669.388.221,12	16.048.393,30
Superávit	-	35.158.678,46	(35.158.678,46)
TOTAL	685.436.614,42	704.546.899,58	(19.110.285,16)

As notas explicativas integram as demonstrações contábeis.

SERVIÇO NACIONAL DE APRENDIZAGEM INDUSTRIAL - SENAI/ RJ
CNPJ: 03.848.688/0001-52
DEMONSTRAÇÃO DAS VARIAÇÕES PATRIMONIAIS
Exercícios findos em 31 dezembro de 2025 e 31 de dezembro de 2024

(Em Reais)

		31/12/2025	31/12/2024	Variações
DEPENDENTE DA EXECUÇÃO ORÇAMENTÁRIA				
ORÇAMENTÁRIAS				
Receitas				
Receitas Correntes		652.737.676,50	612.304.054,63	40.433.621,87
Receitas de Contribuições	23	450.116.168,99	417.569.968,00	32.546.200,99
Receitas Financeiras	24	49.871.158,76	95.414.521,69	(45.543.362,93)
Receitas de Serviços e Vendas	25	147.767.275,66	95.512.338,01	52.254.937,65
Outras Receitas Correntes	26	4.983.073,09	3.807.226,93	1.175.846,16
Transferências Correntes		46.534.503,30	13.360.731,37	33.173.771,93
Convênios	27	44.630.036,44	11.379.485,15	33.250.551,29
Apoios Financeiros		1.904.466,86	1.981.246,22	(76.779,36)
Total Receitas Correntes		699.272.179,80	625.664.786,00	73.607.393,80
Receitas de Capital		1.402.365,51	2.072.140,00	(669.774,49)
Alienação de Bens		1.402.365,51	2.072.140,00	(669.774,49)
Transferências de Capital		3.872.354,27	1.448.421,93	2.423.932,34
Auxílios Regimentais		3.872.354,27	1.448.421,93	2.423.932,34
Total Receitas de Capital		5.274.719,78	3.520.561,93	1.754.157,85
TOTAL ORÇAMENTÁRIAS		704.546.899,58	629.185.347,93	75.361.551,65
EXTRAORÇAMENTÁRIAS				
Variações Patrimoniais e Financeiras				
Variações Patrimoniais				
Resultantes da Execução Orçamentária		65.039.333,95	55.399.852,31	9.639.481,64
Aquisição de Bens Móveis		42.772.478,94	23.438.069,14	19.334.409,80
Aquisição de Bens Intangíveis		12.480.575,64	5.642.191,37	6.838.384,27
Construções em Andamento		9.536.711,02	5.861.733,80	3.674.977,22
Outras Variações Patrimoniais		249.568,35	20.457.858,00	(20.208.289,65)
Independentes da Execução Orçamentária		15.318.954,50	5.961.983,57	9.356.970,93
Incorporação de Bens Imóveis		11.100.789,24	-	11.100.789,24
Incorporação de Bens Móveis		62.814,82	-	62.814,82
Baixa de Depreciação de Bens Móveis		4.155.350,44	5.961.983,57	(1.806.633,13)
Variações Financeiras				
Inscrições - Ativo		43.789,79	662.118,04	(618.328,25)
Créditos a Receber		43.789,79	662.118,04	(618.328,25)
Cancelamentos - Passivo		8.967.409,76	7.358.316,11	1.609.093,65
Obrigações a pagar		8.967.409,76	7.358.316,11	1.609.093,65
Receitas Extraorçamentárias		408.725,12	224.388,57	184.336,55
TOTAL EXTRAORÇAMENTÁRIAS		89.778.213,12	69.606.658,60	20.171.554,52
TOTAL DAS VARIAÇÕES ATIVAS		794.325.112,70	698.792.006,53	95.533.106,17

As notas explicativas integram as demonstrações contábeis.

SERVIÇO NACIONAL DE APRENDIZAGEM INDUSTRIAL - SENAI/ RJ
CNPJ: 03.848.688/0001-52
DEMONSTRAÇÃO DAS VARIAÇÕES PATRIMONIAIS
Exercícios findos em 31 dezembro de 2025 e 31 de dezembro de 2024

(Em Reais)

	31/12/2025	31/12/2024	Variações
DEPENDENTE DA EXECUÇÃO ORÇAMENTÁRIA			
Despesas			
Despesas Correntes			
Aplicações Diretas	583.350.100,26	459.172.645,35	124.177.454,91
Pessoal e Encargos Sociais	28 367.652.305,79	298.916.772,50	68.735.533,29
Ocupação e Utilidades	29 18.961.881,85	15.695.424,93	3.266.456,92
Materiais	30 36.702.262,33	27.679.803,76	9.022.458,57
Transporte e Viagens	31 9.823.557,30	7.118.933,19	2.704.624,11
Material Distribuição Gratuita	34.951,28	29.196,26	5.755,02
Serviços de Terceiros	32 134.026.228,80	96.239.744,26	37.786.484,54
Arrendamento Mercantil	30.860,16	-	30.860,16
Despesas Financeiras	33 5.326.613,73	3.424.997,83	1.901.615,90
Impostos, Taxas e Contribuições	605.167,00	549.731,84	55.435,16
Despesas Diversas	10.186.272,02	9.518.040,78	668.231,24
Transferências Correntes	34 12.721.434,28	11.556.389,97	1.165.044,31
Contrib./Transf. Regimentais	11.260.137,56	10.449.830,06	810.307,50
Convênios	134.154,40	186.697,77	(52.543,37)
Auxílios a Terceiros	742.469,72	436.241,99	306.227,73
Contribuições Associativas e Filiação	584.672,60	483.620,15	101.052,45
Total Despesas Correntes	596.071.534,54	470.729.035,32	125.342.499,22
Despesas de Capital	73.316.686,58	58.691.106,17	14.625.580,41
Investimentos	65.039.333,95	55.399.852,31	9.639.481,64
Transferências de Capital	8.277.352,63	3.291.253,86	4.986.098,77
Amortização da Dívida	8.277.352,63	3.291.253,86	4.986.098,77
Total Despesas de Capital	73.316.686,58	58.691.106,17	14.625.580,41
TOTAL ORÇAMENTÁRIAS	669.388.221,12	529.420.141,49	139.968.079,63
EXTRAORÇAMENTÁRIAS			
Variações Patrimoniais e Financeiras			
Variações Patrimoniais	44.549.937,33	39.626.290,50	4.923.646,83
Resultantes da Execução Orçamentária	4.166.403,27	5.984.333,93	(1.817.930,66)
Alienação de Bens Móveis	4.166.403,27	5.984.333,93	(1.817.930,66)
Independentes da Execução Orçamentária	40.383.534,06	33.641.956,57	6.741.577,49
Inscrição de Depreciação de Bens Imóveis	6.816.989,42	6.074.081,72	742.907,70
Inscrição de Depreciação de Bens Móveis	27.789.979,40	23.726.768,44	4.063.210,96
Outras Variações Patrimoniais	5.776.565,24	3.841.106,41	1.935.458,83
Variações Financeiras	13.997.541,78	8.912.492,89	5.085.048,89
Cancelamentos - Ativo	765.353,63	2.947.428,59	(2.182.074,96)
Créditos a Receber	679.317,82	2.947.254,33	(2.267.936,51)
Outras Inscrições Ativas	1.502,44	174,26	1.328,18
Inscrições - Passivo	12.823.463,03	5.740.675,73	7.082.787,30
Obrigações a Pagar	12.823.463,03	5.740.675,73	7.082.787,30
Despesas Extraorçamentárias	408.725,12	224.388,57	184.336,55
TOTAL EXTRAORÇAMENTÁRIAS	58.547.479,11	48.538.783,39	10.008.695,72
TOTAL DAS VARIAÇÕES PASSIVAS	727.935.700,23	577.958.924,88	149.976.775,35
Resultado do Exercício			
Superávit/Déficit no Exercício	66.389.412,47	120.833.081,65	(54.443.669,18)
TOTAL DAS VARIAÇÕES PASSIVAS	794.325.112,70	698.792.006,53	95.533.106,17

As notas explicativas integram as demonstrações contábeis.

SERVIÇO NACIONAL DE APRENDIZAGEM INDUSTRIAL - SENAI/ RJ
CNPJ: 03.848.688/0001-52**DEMONSTRAÇÃO DAS MUTAÇÕES DO PATRIMÔNIO LÍQUIDO**

Exercícios findos em 31 dezembro de 2025 e 31 de dezembro de 2024

(Em Reais)

	Patrimônio Líquido	Resultado do Exercício	Total
Saldo em 31 de dezembro de 2023	363.402.270,27	204.376.020,79	567.778.291,06
Transferências	204.376.020,79	(204.376.020,79)	-
Superávit/Déficit do Exercício	-	120.833.081,65	120.833.081,65
Saldo em 31 de dezembro de 2024	567.778.291,06	120.833.081,65	688.611.372,71
Transferência	120.833.081,65	(120.833.081,65)	-
Superávit/Déficit do Exercício	-	66.389.412,47	66.389.412,47
Transf. Unidade Operacional ISI Biossintético e Fibras	20.708.385,65		20.708.385,65
Saldos em 31 de dezembro de 2025	709.319.758,36	66.389.412,47	775.709.170,83

*As notas explicativas integram as demonstrações contábeis.***Bazzaneze**
Auditor Independente S/S

Desde 1991

SERVIÇO NACIONAL DE APRENDIZAGEM INDUSTRIAL - SENAI/ RJ
CNPJ: 03.848.688/0001-52
DEMONSTRAÇÃO DO FLUXO DE CAIXA - Método Indireto
Exercícios findos em 31 dezembro de 2025 e 31 de dezembro de 2024
(Em Reais)

	31/12/2025	31/12/2024
FLUXO DE CAIXA DAS ATIVIDADES OPERACIONAIS		
Superávit/Déficit do Período	66.389.412,47	120.833.081,65
Ajustes por:	66.260.694,12	53.946.396,66
Depreciação e Amortização	40.414.394,22	33.641.956,57
Provisão p/Riscos (Contingências Judiciais)	1.981.385,37	(2.280.698,33)
Perdas Estimadas p/Créditos de Liquidação Duvidosa	1.456.685,63	5.153.478,29
Perdas com Projetos	1.078.544,88	-
Provisão p/Programa de Participação de Resultado	21.329.684,02	17.431.660,13
Variação nos Ativos e Passivos	24.123.542,68	103.329.234,89
Créditos a Receber	(21.558.777,98)	(11.747.191,09)
Estoques	109.075,68	199.221,64
Valores a Apropriar	834.749,64	547.614,02
Despesas Antecipadas	(988.392,07)	-
Depósitos p/Recursos Judiciais	(177.337,04)	357.372,62
Outros Créditos e Valores	-	172.261.923,13
Fornecedores	2.023.087,76	(14.254.144,01)
Impostos, Taxas, Contrib. a Recolher	473.240,38	1.492.246,47
Salários e Encargos a Pagar	732.182,58	399.885,31
Férias, 13º Salário e Encargos a Pagar	3.029.858,00	2.797.258,96
Retenções e Depósitos em Garantia	1.061.025,35	107.066,66
Departamento Conta Movimento	1.162.545,08	(132.329,96)
Convênios - Arrecadação Direta	(921.920,66)	577.589,23
Sistema Indústria - Conta Movimento	3.503.091,40	(202.317,10)
Convênios e Acordos	40.772.462,26	7.868.964,03
Contas Correntes Passivas	3.605.133,45	(6.388.069,03)
Outras Obrigações	(9.536.481,15)	(50.555.855,99)
CAIXA LÍQUIDO GERADO NAS ATIVIDADES OPERACIONAIS	156.773.649,27	278.108.713,20
FLUXO DE CAIXA DAS ATIVIDADES DE INVESTIMENTOS		
Aumento Líquido do Ativo Imobilizado	(76.202.938,01)	(55.399.852,31)
Baixa Líquida de Bens por Venda	11.052,83	22.350,36
CAIXA LÍQUIDO GERADO NAS ATIVIDADES DE INVESTIMENTOS	(76.191.885,18)	(55.377.501,95)
FLUXO DE CAIXA DAS ATIVIDADES DE FINANCIAMENTO		
Empréstimos e Financiamentos Obtidos	(7.097.811,21)	(3.197.362,14)
CAIXA LÍQUIDO GERADO NAS ATIVIDADES DE FINANCIAMENTO	(7.097.811,21)	(3.197.362,14)
AUMENTO DAS DISPONIBILIDADES	73.483.952,88	219.533.849,11
VARIAÇÃO DO CAPITAL CIRCULANTE LÍQUIDO	73.483.952,88	219.533.849,11
Caixa e Equivalentes de Caixa no Início do Exercício	373.262.863,31	153.729.014,20
Caixa e Equivalentes de Caixa no Final do Exercício	446.746.816,19	373.262.863,31

As notas explicativas integram as demonstrações contábeis.



Serviço Nacional de Aprendizagem Industrial - SENAI/RJ
Notas explicativas às demonstrações financeiras
Em 31 de dezembro de 2025 e 2024
(Valores expressos em reais mil)

1 Contexto operacional

O Serviço Nacional de Aprendizagem Industrial - SENAI - Departamento Regional do Rio de Janeiro é uma entidade de direito privado, sem fins lucrativos, classificado como serviço social autônomo e tem como escopo organizar e administrar, escolas de aprendizagem para industriários, é gestora de contribuições sociais destinadas às atividades educacionais de formação profissional, nos termos dos artigos 149 e 240 da Constituição Federal de 1988, organizada e administrada pela Confederação Nacional da Indústria, nos termos do Decreto-Lei nº 4.048 de 22 de janeiro de 1942, que tem por objetivos:

- (a) realizar em escolas instaladas e mantidas pela Instituição, ou sob forma de cooperação, a aprendizagem industrial a que estão obrigadas as empresas de categorias econômicas sob sua jurisdição, nos termos de dispositivo constitucional e da legislação ordinária;
- (b) assistir os empregadores na elaboração e execução de programas gerais de treinamento do pessoal dos diversos níveis de qualificação, e na realização de aprendizagem metódica ministrada no próprio emprego;
- (c) proporcionar, aos trabalhadores maiores de 18 anos, a oportunidade de completar, em cursos de curta duração, a formação profissional parcialmente adquirida no local de trabalho;
- (d) conceder bolsas de estudo e de aperfeiçoamento a pessoal de direção e a empregados de excepcional valor das empresas contribuintes, bem como a professores, instrutores, administradores e servidores do próprio SENAI;
- (e) cooperar no desenvolvimento de pesquisas tecnológicas de interesse para a indústria e atividades semelhantes.

As principais fontes de receitas da entidade são originadas de:

- (i) parcelas da contribuição compulsória recolhidas pelas empresas industriais ao Instituto Nacional da Seguridade Social - INSS, transferidas ao Departamento Nacional - DN e repassadas por este, com retenção de 15%;
- (ii) parcelas da contribuição compulsória recolhidas pelas empresas industriais diretamente por meio dos Termos de Cooperação Técnica e Financeira, com retenção de 3,5%, a qual deve ser aplicada integralmente em atividade de educação profissional dos seus colaboradores e dependentes obrigatoriamente dentro do mesmo exercício a que se referem;
- (iii) prestação de serviços às comunidades, nas áreas de atuação acima relacionadas.

2 Políticas contábeis

2.1 Declaração de conformidade

As demonstrações contábeis foram elaboradas de acordo com as práticas contábeis adotadas no Brasil, aplicadas ao Setor Público - NBC TSP 11, de 18/10/2018, quando aplicável, segundo a padronização e as peculiaridades do Plano de Contas e Manual de Padronização do Sistema Indústria, aprovado pelo Conselho Nacional do SENAI, em conformidade com a Lei nº 4.320/64, de 17 de março de 1964 e da Lei Complementar nº 101/2000.

As presentes demonstrações contábeis, foram aprovadas pela Gerência Geral de Finanças da entidade em 29 de janeiro de 2026.



Serviço Nacional de Aprendizagem Industrial - SENAI/RJ
Notas explicativas às demonstrações financeiras
Em 31 de dezembro de 2025 e 2024
(Valores expressos em reais mil)

2.2 Base de apresentação

As demonstrações financeiras são apresentadas em milhares de reais (R\$) e as notas explicativas em Reais Mil, que é a moeda de apresentação da Entidade, sendo que sua moeda funcional é o real (R\$).

As demonstrações financeiras foram preparadas utilizando o custo histórico como base de valor, exceto, quando indicado de outra forma, tais como certos ativos não circulantes e instrumentos financeiros, que são apresentados pelo valor justo.

As principais premissas relativas às fontes de incerteza nas estimativas futuras na data do balanço, envolvendo risco significativo de causar um ajuste relevante no valor contábil dos ativos e passivos são apresentadas a seguir:

- (a) Perda por redução ao valor recuperável de ativos não financeiros;
- (b) Definição e revisão de vida útil de imobilizado, intangível e passivos de arrendamento;
- (c) Valor justo de instrumentos financeiros (aplicações financeiras);
- (d) Provisões para riscos tributários, cíveis e trabalhistas.
- (e) Valor recuperável dos estoques.

2.3 Apresentação das demonstrações contábeis

As demonstrações contábeis foram elaboradas de acordo com as práticas contábeis adotadas no Brasil, aplicadas ao Setor Público (NBC TSP 11 de 18/10/20218), quando aplicável, segundo a padronização e as peculiaridades do Plano de Contas e Manual de Padronização do Sistema Indústria, aprovado pelo Conselho Nacional do SENAI, em conformidade com a Lei nº 4.320/64, de 17 de março de 1964 e da Lei Complementar nº 101/2000.

Para fins de comparabilidade, as demonstrações contábeis de 31 de dezembro de 2025 estão sendo apresentadas em conjunto com as demonstrações contábeis em 31 de dezembro de 2024, atendendo em alguns aspectos operacionais às determinações exaradas pelo Comitê de Pronunciamentos Contábeis do Sistema Indústria - CPC/SI, entre outros.

Tais demonstrações, compreendem as peças relacionadas abaixo:

- **Balanco patrimonial:** estruturado em ativo, passivo e patrimônio social, evidencia qualitativa e quantitativamente a situação patrimonial da entidade pública;
- **Balanco orçamentário:** evidencia as receitas e as despesas orçamentárias, detalhadas em níveis relevantes de análise, confrontando o orçamento inicial e as suas alterações com a execução, demonstrando o resultado orçamentário;
- **Balanco financeiro:** evidencia as receitas e despesas orçamentárias, bem como os ingressos e dispêndios extraorçamentários, conjugados com os saldos de caixa do exercício anterior e os que se transferem para o início do exercício seguinte;
- **Demonstração das variações patrimoniais:** evidencia as variações quantitativas, o resultado patrimonial e as variações qualitativas decorrentes da execução orçamentária;
- **Demonstração da mutação do patrimônio líquido:** evidencia a posição do patrimônio social e todas as movimentações ocorridas no exercício;
- **Demonstração do fluxo de caixa:** permite aos usuários projetar cenários de fluxos futuros de caixa e elaborar análise sobre eventuais mudanças em torno da capacidade de manutenção do regular financiamento dos serviços públicos.



Serviço Nacional de Aprendizagem Industrial - SENAI/RJ
Notas explicativas às demonstrações financeiras
Em 31 de dezembro de 2025 e 2024
(Valores expressos em reais mil)

- **Notas explicativas:** são partes integrantes das demonstrações contábeis, as informações devem ser relevantes, complementares ou suplementares àquelas não suficientemente evidenciadas ou não constantes nas demonstrações contábeis.

3 Resumo das principais práticas contábeis

Dentre os principais procedimentos adotados para a elaboração das demonstrações contábeis, merecem destaque:

(a) Caixa e equivalentes de caixa

Caixa e equivalentes de caixa incluem numerários em espécie, depósitos bancários e aplicações financeiras de curto prazo de alta liquidez e com riscos insignificantes de mudança de valor.

A administração da Entidade mantém suas aplicações financeiras classificadas como caixa e equivalentes de caixa, por se tratar de aplicações em fundos de investimento e títulos de renda fixa (CDB), com liquidez imediata.

(b) Créditos a receber de clientes

Os créditos a receber são, inicialmente, reconhecidos pelo valor justo e, subsequentemente, ao custo amortizado e decorrem da prestação de serviços, preferencialmente, nas áreas de Educação Profissional, Serviços Tecnológicos, Inovação e outros.

(c) Perdas estimadas em créditos de liquidação duvidosa

As perdas estimadas para crédito de liquidação duvidosa - PECLD são compostas por recebíveis oriundos da atividade de educação profissional. São constituídas de acordo com o normativo interno da Entidade, o qual determina a constituição de provisão para perda na razão de 100% (cem por cento), para títulos vencidos há mais de 180 dias. Para os títulos cujos vencimentos são inferiores a 180 dias, a provisão, quando necessária, é constituída com base em dados históricos de cada cliente, em montante considerado suficiente pela Administração, para cobrir perdas prováveis na realização dos créditos.

(d) Estoques

Os estoques correspondem basicamente a materiais de consumo, os quais são avaliados ao custo médio de aquisição.

(e) Imobilizado

O ativo imobilizado está registrado pelo custo de aquisição, formação ou construção, acrescido por reavaliações efetuadas em exercícios anteriores, deduzido da correspondente depreciação acumulada, quando aplicável.

São registrados os bens destinados à manutenção das atividades das entidades, divididos nos subgrupos:

- **Bens imóveis:** Terrenos, prédios, construções em andamento, instalações e benfeitorias em imóveis de terceiros. São considerados para fins de incorporação todos os bens imóveis sem restrição de valor e tempo de vida estimado ou ainda aquisições e contratações de serviços que objetivam o acréscimo da área construída, adaptações, recuperações ou adequações nas instalações físicas dos imóveis, desde que agreguem valor na avaliação patrimonial do imóvel.



Serviço Nacional de Aprendizagem Industrial - SENAI/RJ
Notas explicativas às demonstrações financeiras
Em 31 de dezembro de 2025 e 2024
(Valores expressos em reais mil)

- **Bens móveis:** Mobiliário em geral, veículos, máquinas e equipamentos em geral, equipamentos de informática, entre outros bens móveis.

Depreciação

Os bens são depreciados pelo método linear, com base na vida útil estimada, a partir da data em que os ativos se encontram disponíveis para serem utilizados no uso pretendido, exceto, por terrenos que não são depreciados.

Redução ao valor recuperável

Durante o período findo em 31 de dezembro de 2025, a empresa não verificou a existência de indicadores de que determinados ativos imobilizados poderiam estar acima do valor recuperável e, conseqüentemente, nenhuma provisão para perda de valor recuperável dos ativos imobilizados foi necessária. As perdas por redução ao *valor recuperável*, quando apuradas, são incluídas no resultado.

(f) Demais ativos circulantes e não circulantes

São apresentados ao valor líquido de realização.

(g) Ativo e passivo compensado

As rubricas de compensado têm a função precípua de controle, são utilizadas para consolidar atos e fatos ligados à cessão de bens, apólices de seguros, dos departamentos regionais e controle dos aparatos da filial.

(h) Passivos circulantes e não circulantes

As obrigações são inicialmente reconhecidas pelo valor justo e, subsequentemente, ao custo amortizado com o uso do método de taxa de juros efetiva, quando aplicável.

- **Fornecedores**

São inicialmente reconhecidas pelo valor justo e, subsequentemente, ao custo amortizado com o uso do método de taxa de juros efetiva, quando aplicável.

- **Provisões**

Uma provisão é reconhecida no balanço quando a Entidade possui uma obrigação legal ou constituída como resultado de um evento passado e, é provável, que um recurso econômico seja requerido para saldar a obrigação. As provisões são registradas tendo como base as melhores estimativas do risco envolvido.

As provisões são revisadas e ajustadas para refletir alterações nas circunstâncias, tais como, prazo de prescrição aplicável, conclusões de inspeções fiscais ou exposições adicionais identificadas com base em novos assuntos ou decisões de tribunais.

(i) Demonstração do fluxo de caixa

As demonstrações dos fluxos de caixa foram preparadas pelo método indireto.



Serviço Nacional de Aprendizagem Industrial - SENAI/RJ
Notas explicativas às demonstrações financeiras
Em 31 de dezembro de 2025 e 2024
(Valores expressos em reais mil)

(j) Patrimônio líquido

Representado pelo Patrimônio Social inicial, incluso o déficit e/ou superávit apurado, anualmente.

(k) Tributação

O SENAI Departamento Regional do Rio de Janeiro é uma Entidade sem fins lucrativos, imune de recolhimento de impostos, de acordo com o art. 150, inciso VI, alínea “c” da Constituição da República Federativa do Brasil e isenta da contribuição social, de acordo com o art. 195, parágrafo 7º da Constituição da República Federativa do Brasil, portanto, nenhum imposto/tributo foi provisionado no passivo, em face da imunidade fiscal mencionada.

Por ser classificado como serviço social autônomo criado por lei, gozando de ampla isenção fiscal, nos termos dos artigos 12 e 13, da Lei nº 2.613/55, a Instrução Normativa nº 1.234/2012, no seu artigo 4º inciso VI, vedou qualquer hipótese de retenção do imposto de Renda e das Contribuições de que trata tal norma executiva sobre os pagamentos que lhe forem efetuados.

(l) Ativos e passivos contingentes e obrigações legais

Ativo contingente é um ativo possível que resulta de eventos passados, e cuja existência será confirmada apenas pela ocorrência ou não ocorrência de um ou mais eventos futuros incertos não completamente sob o controle da entidade. Os Ativos contingentes são reconhecidos somente quando há garantias reais ou decisões judiciais favoráveis, transitadas em julgado.

Passivo contingente é: (a) uma obrigação possível que resulta de eventos passados, e cuja existência será confirmada apenas pela ocorrência ou não de um ou mais eventos futuros incertos, não completamente sob o controle da entidade; ou (b) uma obrigação presente que decorre de eventos passados, mas não é reconhecida por que: (i) é improvável que a saída de recursos que incorporam benefícios econômicos ou potencial de serviços seja exigida para liquidar a obrigação; ou (ii) o valor da obrigação não pode ser mensurado com suficiente confiabilidade. Os Passivos contingentes são provisionados quando as perdas forem avaliadas como prováveis e os montantes envolvidos forem mensuráveis com suficiente segurança. A liquidação dos eventos provisionados poderá ocorrer por valor divergente do estimado, fato inerente a este tipo de registro.

(m) Demais passivos circulantes e não circulantes

São apresentados ao valor líquido de realização.

(n) Regime de apuração do resultado

As receitas e despesas são reconhecidas pelo regime de competência.

As receitas são reconhecidas quando mensuráveis e disponíveis e as despesas quando incorridas ou quando for possível estimar com segurança reduções no patrimônio líquido.

(o) Provisões para riscos

As provisões para riscos de perdas em causas cíveis, trabalhistas e fiscais, são reconhecidas para obrigações presentes (legal ou presumida), resultante de eventos passados, em que seja possível estimar valores de forma confiável e cuja liquidação seja provável.

Na avaliação das causas para efeito de risco de perda provável, consideram-se as evidências disponíveis, a hierarquia das leis, as jurisprudências disponíveis, as decisões mais recentes nos tribunais e sua relevância no ordenamento jurídico, bem como, o julgamento dos advogados inter-



Serviço Nacional de Aprendizagem Industrial - SENAI/RJ
Notas explicativas às demonstrações financeiras
Em 31 de dezembro de 2025 e 2024
(Valores expressos em reais mil)

(p) Reconhecimento das receitas e despesas

As receitas e despesas são reconhecidas pelo regime de competência.

Receitas Correntes: Estão compostas pelas receitas de atividades próprias, como segue:

- **Receitas de contribuição:** representa a arrecadação compulsória direta e indireta. As empresas contribuintes da indústria recolhem ao SENAI 1% sobre o montante da remuneração paga pelos estabelecimentos contribuintes a todos os seus empregados. São arrecadadas e fiscalizadas, em regra, pela Receita Federal do Brasil, juntamente com as contribuições sociais previdenciárias. Estão apropriadas mensalmente, pelo regime de competência.
- **Transferências correntes:** Referem-se a receitas de convênios firmados com outras Entidades do Sistema Indústria e parceiros de direito público, privado ou organismos internacionais, para o desenvolvimento de projetos voltados à consecução dos objetivos institucionais da Entidade.
- **Receitas e despesas financeiras:** Representam juros e variações monetárias e cambiais ativas/passivas decorrentes de empréstimos, aplicações financeiras, e descontos obtidos de fornecedores. São reconhecidas no resultado pelo regime de competência.
- **Receitas de serviços:** Representam a apropriação mensal proveniente da prestação de serviços nas diversas linhas de ação do SENAI.
- **Receitas de capital:** Consolidam os registros e amortizações de empréstimos concedidos com recursos próprios, com finalidade de execução orçamentária.
- **Despesas operacionais:** Consolidam os gastos realizados pela Entidade na manutenção de suas atividades, classificáveis como Despesas Correntes, Despesas de Capital e Variações Patrimoniais/Financeiras dependentes ou não da execução orçamentária.
- **Despesas correntes:** Consolidam os gastos realizados pela Entidade na manutenção de suas atividades, classificáveis como aplicação direta e como transferências correntes.
- **Despesa de capital:** Consolidam os gastos incorridos e as provisões, classificáveis como aplicação direta, investimentos e inversões financeiras, e como de transferências de capital.

4 Caixa e equivalentes de caixa

O caixa e equivalentes de caixa são compostos por numerários disponíveis em moeda corrente nacional, saldos nas contas correntes bancárias e aplicações financeiras de alta liquidez, prontamente conversíveis em montante conhecido de caixa e sujeitos a insignificante risco de mudança de valor, e que podem ser resgatáveis pela Entidade a qualquer momento.

A Entidade passou a adotar, em suas demonstrações financeiras, a segregação dos saldos de caixa e equivalentes de caixa entre valores com restrição e sem restrição, com o objetivo de ampliar a transparência na gestão dos recursos e evidenciar adequadamente a parcela das disponibilidades comprometidas com obrigações já assumidas.

- **Sem restrição:** referem-se substancialmente, a saldos mantidos em contas bancárias e aplicações financeiras de alta liquidez, disponíveis para a gestão ordinária das operações da Entidade, sem limitações relevantes quanto à sua utilização.



Serviço Nacional de Aprendizagem Industrial - SENAI/RJ
Notas explicativas às demonstrações financeiras
Em 31 de dezembro de 2025 e 2024
(Valores expressos em reais mil)

disponibilidade financeira necessária para a execução de projetos estruturantes, modernização operacional e fortalecimento da capacidade institucional.

- **Com restrição:** referem-se a saldos mantidos em contas correntes, vinculados ao atendimento de compromissos previamente assumidos, incluindo obrigações contratuais, execução de projetos institucionais e iniciativas desenvolvidas em acordos de cooperação com entidades públicas e privadas. Dessa forma, embora tais valores atendam à definição contábil, sua utilização observa destinação previamente estabelecida.

A administração exerce monitoramento contínuo sobre esses recursos, e entende que os critérios adotados são consistentes, tecnicamente suportáveis e adequados às circunstâncias operacionais.

Adicionalmente, a segregação contribui para uma avaliação mais precisa da liquidez imediata da Entidade, ao distinguir recursos de livre movimentação daqueles vinculados a finalidades específicas. O caixa e equivalentes de caixa são constituídos conforme abaixo:

Descrição	2025			2024		
	Sem restrição	Com restrição	Total	Sem restrição	Com restrição	Total
Caixa	135	-	135	194	-	194
Banco c/movimento	411	-	411	723	-	723
Aplicações Financeiras (a)	371.362	74.838	446.200	344.863	27.482	372.345
Total	371.908	74.838	446.746	345.780	27.482	373.262

a) Aplicações Financeiras

Descrição	Sem Restrição	
	2025	2024
BB FIX C/C 5.164-0 CORPORATIVO	49.729	46.761
BB ATENAS 10 C/C 1090-1	119.205	120.582
CEF - FIC CNI RF - C/C 000577211134-1	148.373	129.469
CDB FLEX EMPRESARIAL -C/C 000577211134-1	51.194	44.916
C/P 42.910-0 - AG. 4144 - ALVARA RECUPER	13	13
CDB - RDB - CC 1090-1 - BCO BRASIL	2.848	3.122
Total	371.362	344.863

Descrição	Com Restrição	
	2025	2024
BB C/C 6412-2 - SENAI CAUCAO	3.936	3.151
PROJETO NITEROI ECOSOCIAL - C/C 6491-2	-	3.966
SENAI BRK EMBRAPII (6550-1)	240	222
CONV SENAI - PETROBRAS FEICOES	-	211
CENTRO FLORA EMBRAPII UNDES	-	461



Serviço Nacional de Aprendizagem Industrial - SENAI/RJ
Notas explicativas às demonstrações financeiras
Em 31 de dezembro de 2025 e 2024
(Valores expressos em reais mil)

CENTROFLORA EMBRAPII - UE	138	153
CENTROFLORA EMBRAPII - EP	-	30
AMAZONLY EMBRAPII BNDES	-	372
AMAZONLY EMBRAPII - UE	142	131
AMAZONLY EMBRAPII - EP	-	2
PIROLISE PLANN EMBRAPII BNDES	-	1.303
PIROLISE PLANN EMBRAPII UE	521	483
PIROLISE PLANN EMBRAPII EP	-	31
PROJETO VALE S.A.	17	29
PARCERIA SEBRAE O&G	2.500	846
BIOFILMES MSG - EMBRAPII	1	-
BIOFILMES MSG - SEBRAE	97	143
BIOFILMES MSG - MICROBIOTEC	26	8
BIOFILMES MSG - YPE	54	27
C AVANC TREIN PETROLEO/GAS-PLANO DIRETOR	2	2
PROJETO DIGITAL TWIN POP	21	20
PROJ ENGIE X SENAI INOVA-DESAFIO STARTUP	88	82
PROJ TERNIUM X SENAI INO-DESAFIO STARTUP	605	560
EMBRAPII / PRINCIPAL BNDES	313	289
EMBRAPII -CONTRATOS GESTAO 2	6.253	-
TERNIUM EMBRAPII	-	4
TERNIUM - UE	-	12
TERNIUM - EP	-	16
ARCELORMITTAL - EMBRAPII	4	5
ARCELORMITTAL - UE	-	5
ARCELORMITTAL - EP	65	221
MICROBIOTEC EMBRAPII	4	16
MICROBIOTEC EMBRAPII UE	10	318
MICROBIOTEC EMBRAPII EP	311	473
FUNBIO MANGUEZAIS	288	759
CONDOR - EMBRAPII	-	1
PETROBRAS SIGAS MARICAS	559	263
AMAZON BIOFERT EMBR BNDES	359	372
AMAZON BIOFERT EMBR SEBRAE	107	114
AMAZON BIOFERT EMBR EP	-	6
MASTITE BOVINA EMBRAPII	2	2
MASTITE BOVINA EMBRAPII UE	96	156
MASTITE BOVINA EMBRAPII EP	322	84
SEBRAE CICLO INTEGRADO	1	1
PETROBRAS CORAL SOL	1.089	1.403
PARCERIA SEBRAE CC 10006-4	1.048	1.775
SEBRAE CICLO INTEGRADO CONTRATO	144	1

Esse documento foi assinado eletronicamente por Alexandre dos Reis. Para validar o documento, clique em suas assinaturas e acesse <https://assinaturaeletronica.firjan.com.br/validate/K9VFN-TEP4T-FSX6W-8YM4J>



Serviço Nacional de Aprendizagem Industrial - SENAI/RJ
Notas explicativas às demonstrações financeiras
Em 31 de dezembro de 2025 e 2024
(Valores expressos em reais mil)

PETROBRAS INCRUSTACAO II	1.016	1.298
GREENING EMBRAPII BFA	1.646	2.214
GREENING EP CITROSUCO	32	26
GREENING EP BALLAGRO	33	26
VEICULOS ELETR NISSAN X SENAI-RES	749	933
HIDRAU EMBRAPII	1	1
HIDRAU EMBRAPII EP	-	50
BTX VERDE EMBR BNDES	78	251
BTX VERDE PARC SBE	3	20
BTX VERDE SEBRAE	27	73
PORTO SUDESTE EMBRAPII	480	884
PORTO SUDESTE EP	143	147
PETROBRAS MAPI	1.592	1.097
EMBRAER EMBRAPII	1	1
EMBRAER EMBR EP	255	178
EMBRAER EMBR U E	21	50
PETROBRAS SINTESE VERDE	127	-
ZOO VIRTUAL-FINEP-VR 0124007400	320	289
PETROBRAS GLEEBLE	144	604
SENAI SEBRAE NOVOS CAMINHOS	813	812
GENICA EMBRAPII	1	-
GENICA EMBR EP	15	-
SN SHELL RAIZEN POUPANCA	2.188	-
SN HYTRON POUPANCA	459	-
SN MAE EMBRAPII CG2 POUPANCA	14.574	-
SN OX EMBRAP II POUPANCA	133	-
SN OXI EMP PARC POUPANCA	871	-
SN OX CETIQT DN POUPANCA	372	-
SN BASIC FUND EMBRAPII POUPANCA	729	-
SN BASI FUND EMPR PARC POUPANCA	554	-
SN PROJ SHEL STACK PEM POUPANCA	1.335	-
SN NITROQ CETIQT DN POUPANCA	3	-
SN NITROQ EMP PARC POUPANCA	154	-
SN PROTECTA RT 2030 DN POUPANCA	45	-
SN PROTECTA RT2030 EPS POUPANCA	349	-
SN EMBRAPII AGCOMPRESS POUPANCA	202	-
SN EMBRAPII AGC EP POUPANCA	2	-
SN EMBRAPII AGC SEBRAE POUPANCA	43	-
SN EMBRAPII AGC CETIQT POUPANCA	21	-
SN SHELL EMBRAPII POUPANCA	582	-
SN SHELL EP POUPANCA	395	-
SN VAL EMBRAPII POUPANCA	125	-

Esse documento foi assinado eletronicamente por Sílvia Regina P. P. P. e Alexandre dos Reis. Para validar o documento, acesse as assinaturas em <https://assinaturaeletronica.firjan.com.br/validate/K9VFN-TEP4T-FSX6W-8YM4J>



Serviço Nacional de Aprendizagem Industrial - SENAI/RJ
Notas explicativas às demonstrações financeiras
Em 31 de dezembro de 2025 e 2024
(Valores expressos em reais mil)

SN VALE CETIQT DN POUPANCA	37	-
SN VALE EP POUPANCA	286	-
SN JBS BFA EMBRAPII POUPANCA	297	-
SN JBS BFA EP POUPANCA	8	-
SN FLEX CELL POUPANCA	1.543	-
SN STELLANTIS ESTRU DN POUPANCA	1.886	-
SN STELLANTIS ESTRU EP POUPANCA	37	-
SN SUZANO DN POUPANCA	42	-
SN SUZANO EP POUPANCA	76	-
SN BIOFY EMBRAPII POUPANCA	14	-
SN BIOFY SEBRAE POUPANCA	35	-
SN BIOFY EP POUPANCA	31	-
SN ANEEL ENEVA H2 EP POUPANCA	927	-
SN JBS-CD POUPANCA	114	-
SN BBD LOREAL EMBRAPII POUPANCA	57	-
SN BBD LOREAL EP POUPANCA	66	-
SN FCC II EMBRAPII POUPANCA	1	-
SN FCC II EP POUPANCA	671	-
SN SIEMENS EP POUPANCA	295	-
SN SIEMENS EMBRAPII POUPANCA	68	-
SN EMBR SUNRISE SEBRAE POUPANCA	39	-
SN EMBR SUNRISE EP POUPANCA	33	-
SN EMBR SUNRISE EMBRAPII POUPANCA	67	-
SN EMBRAPII BASF BBD POUPANCA	367	-
SN EMBRAPII BASF BBD EP POUPANCA	198	-
SN BIOENERGIA	542	-
EKOBE EMBRAPII	1	-
EKOBE EMBR EP	16	-
EKOBE EMBR SEBRAE	113	-
SN BF ICS EP	631	-
PETTWATER EMBRAPII	1	-
PETTWATER EMBR EP	4	-
PETTWATER EMBR SEBRAE	112	-
SENAI GE FOUNDATION CC 10331-4 FUNDO BB	989	-
SN BF DIESEL VERDE EP	1.166	-
AYAMED EMBRAPII	1	-
AYAMED EMBR EP	79	-
AYAMED SEBRAE	142	-
SN BF SAO MARTINHO EMBRAPII	310	-
SN BF SAO MARTINHO EMBR EP	249	-
SN BF SAO MARTINHO SEBRAE	50	-
SN BF SAO MARTINHO EMBR EP		-



Serviço Nacional de Aprendizagem Industrial - SENAI/RJ
Notas explicativas às demonstrações financeiras
Em 31 de dezembro de 2025 e 2024
(Valores expressos em reais mil)

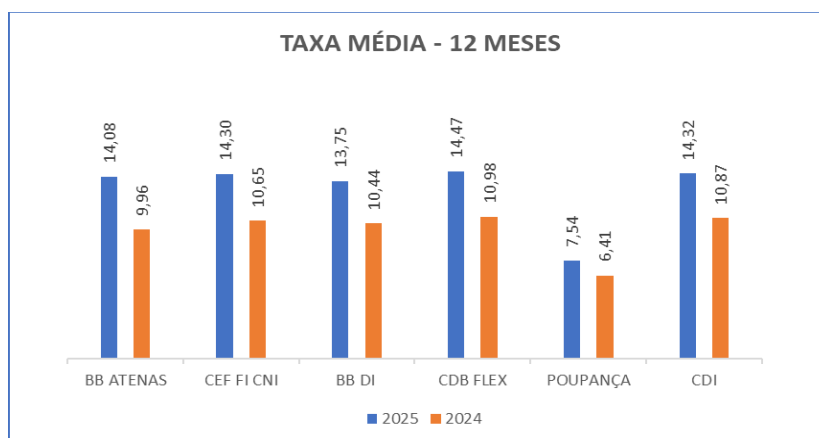
RMV CICLOOLEO EMBR EP	70	-
SN BF EMBRAPII PRINCIPAL BNDES	2	-
SN BF PDC CO2 DN	71	-
CARINUTRI EMBRAPII	1	-
CARINUTRI EP	40	-
CARINUTRI SEBRAE	134	-
PETROBRAS FEICOES II	2.231	-
SN BF SAO MARTINHO SUGAR BR EP	33	-
MASTER SMART OPER DN 337060 CC 11029-9	19	-
MASTER SMART OPER EP - CC 11030-2	18	-
BLOQUEIO INTELIG DN 337244 - CC 11032-9	84	-
BLOQUEIO INTELIG EP 337244 - CC 11033-7	10	-
INSPECAO ROBOTICA DN 337243 - CC 11065-5	53	-
INSPECAO ROBOTICA EP 337243 - CC 11068-X	32	-
SENAI MANIFESTO EMBRAPII CC 11081-7	1	-
SENAI MANIFESTO SEBRAE CC 11082-5	144	-
SENAI MANIFESTO EP CC 11083-3	7	-
LABPROCEL II ENBPAR CC 11092-2	4.941	-
SN BF GFI PROT ALTERN EP CC 11093-0	135	-
PETROBRAS SEP EP CC 11145-7	1.719	-
PETROBRAS SEP EMBR CC 11146-5	1	-
EVOT TECN 338372 EP 11184-8	7	-
SENAI ATENA EP 11168-6	14	-
PARCERIA SEBRAE ALIM BEBIDA PANIF 112313	1.220	-
PARCERIA SEBRAE CONSTR CIVIL CC 11232-1	1.300	-
SN BF CRISTALIA EP 11240-2	346	-
SN MACAE PRIO FORTE CC 11238-0	457	-
SN BF GLUPI SEBRAE CC 11236-4	150	-
Total	74.838	27.482

As aplicações financeiras de liquidez imediata da Entidade são registradas pelo valor original, acrescido dos rendimentos financeiros auferidos e apropriados até a data das demonstrações contábeis de acordo com as taxas pactuadas pelo mercado financeiro. São mantidas exclusivamente no Banco do Brasil S/A e Caixa Econômica Federal, conforme dispõe o Decreto Lei nº 151, de 09/02/1967, e estão concentradas em instrumentos de baixo risco, com elevada liquidez e remuneração atrelada, substancialmente, a indicadores de mercado.

As taxas médias observadas ao longo dos últimos 12 meses demonstram alinhamento às condições praticadas no mercado financeiro, mantendo adequada relação entre risco e retorno. Os rendimentos são influenciados, principalmente, pelas variações das taxas de juros, não havendo exposição relevante a ativos de maior volatilidade, como segue abaixo:



Serviço Nacional de Aprendizagem Industrial - SENAI/RJ
Notas explicativas às demonstrações financeiras
Em 31 de dezembro de 2025 e 2024
(Valores expressos em reais mil)



5 Créditos a receber

Créditos a receber	2.025	2.024
Clientes (a)	48.851	40.354
(-) Perdas estimadas em créditos liquidação duvidosa (b)	(19.123)	(17.952)
Receitas a receber (e)	24.780	23.061
Adiantamentos a empregados (c)	5.927	5.209
Depósitos em garantia	4.695	3.092
Adiantamentos concedidos	2.010	1.588
Antecipações sobre contratos	420	808
Departamentos conta movimento (d)	233	793
Sistema Indústria conta movimento (f)	654	647
Convênios e acordos (g)	9.744	494
Impostos a recuperar	16	9
Contas correntes ativa	-	1
Total	78.207	58.104

As operações de créditos a receber estão registradas e avaliadas ao valor original e são representadas pelas operações com clientes e suas provisões, operações com os empregados, movimentações financeiras com o sistema indústria referentes as arrecadações diretas e indiretas e transações com parceiros por convênios e acordos.

(a) Clientes

As operações com clientes no valor de R\$ 48.851 (R\$ 40.354 em 2024) são representadas pela prestação de serviços educacionais profissionais e tecnológicos.

(b) Perdas estimadas em créditos de liquidação duvidosa

Com o objetivo de assegurar a adequada mensuração dos ativos e a fidedignidade da composição patrimonial, a Entidade mantém registrada provisão para perdas estimadas em créditos de liquidação duvidosa, cujo saldo em 31 de dezembro de 2025 é de R\$ 19.123 (R\$ 17.952 em 2024), conforme apresentado nas demonstrações contábeis.



Serviço Nacional de Aprendizagem Industrial - SENAI/RJ
Notas explicativas às demonstrações financeiras
Em 31 de dezembro de 2025 e 2024
(Valores expressos em reais mil)

O referido saldo é resultado das constituições e reversões realizadas ao longo do exercício, em conformidade com a política interna de avaliação da recuperabilidade dos créditos.

As Perdas Estimadas em Créditos de Liquidação duvidosa (PECLD) são compostas, majoritariamente, por recebíveis oriundos das atividades educacionais e contemplam, principalmente, créditos vencidos há mais de 180 dias.

(c) Adiantamentos a empregados

Adiantamentos a empregados referem-se a adiantamentos de insuficiência no saldo de salários e férias.

(d) Departamento conta movimento

Departamento Conta Movimento refere-se a conta corrente com o Departamento Nacional e os demais Departamentos Regionais do SENAI, e registra valores a receber relativos a projetos e subsídios a ações executadas pelo Departamento Regional do Rio de Janeiro.

A composição na data base é a seguinte:

Departamentos Regionais	Ativo circulante		Passivo circulante	
	2025	2024	2025	2024
Bahia	-	-	577	33
Ceará	-	-	97	40
Departamento Nacional	233	793	-	-
Distrito Federal	-	-	9	6
Espírito Santo	-	-	296	299
Goiás	-	-	174	89
Maranhão	-	-	203	153
Mato Grosso	-	-	45	40
Mato Grosso do Sul	-	-	-	4
Piauí	-	-	8	8
São Paulo	-	-	1.163	212
Minas Gerais	-	-	584	554
Pará	-	-	259	372
Paraná	-	-	184	119
Pernambuco	-	-	168	23
Rio Grande do Sul	-	-	142	101
Santa Catarina	-	-	9	44
Cetiqt	-	-	67	-
Total	233	793	3.985	2.097

(e) Receitas a receber

As receitas a receber se constituem de contribuições compulsórias diretas e indiretas regimentais, além dos auxílios.



Serviço Nacional de Aprendizagem Industrial - SENAI/RJ
Notas explicativas às demonstrações financeiras
Em 31 de dezembro de 2025 e 2024
(Valores expressos em reais mil)

(f) Sistema Indústria conta movimento

Os valores do Sistema Indústria Conta Movimento referem-se aos saldos de transações Inter entidades do Sistema S, decorrentes de operações internas como compartilhamento das estruturas de apoio e demais serviços, bem como, rateio de pessoal corporativo.

	Ativo circulante		Passivo circulante		Saldo líquido	
	2025	2024	2025	2024	2025	2024
Firjan	11	55	(1.228)	(1.489)	(1.217)	(1.434)
Sesi	458	367	(5.109)	(1.746)	(4.651)	(1.379)
Iel	184	225	(1.318)	(918)	(1.134)	(693)
Total	654	647	(7.656)	(4.152)	(7.002)	(3.505)

A variação no exercício decorre, substancialmente, das mudanças estruturais implementadas pela Administração e da revisão das macroatividades corporativas, conduzidas com o objetivo de aprimorar a racionalidade na alocação de recursos e fortalecer o alinhamento às necessidades operacionais das entidades.

O rateio corporativo do exercício de 2025 foi efetuado em conformidade com a política institucional vigente, utilizando como referência os percentuais das macroatividades anteriormente adotados no exercício de 2024. A Administração avaliou que a utilização dessa base não configura mudança de prática contábil, mas sim a manutenção de critério técnico considerado consistente e apropriado às circunstâncias operacionais, preservando a uniformidade na aplicação das políticas contábeis ao longo dos períodos.

(g) Convênios e Acordos

Os saldos registrados na rubrica Convênios e Acordos são provenientes de recursos vinculados a diversos projetos institucionais formalizados por meio de instrumento de cooperação.

Conforme mencionado na Nota Explicativa nº 38, a Entidade passou por um processo de reorganização administrativa, no âmbito do qual determinados projetos ainda se encontram em fase de formalização dos respectivos termos aditivos, necessários para sua plena migração e regularização operacional junto ao SENAI-RJ. Desde 1991

Em razão desse processo, o crescimento da rubrica em 31 de dezembro de 2025, está associado, principalmente, a projetos que já se encontravam em execução e que, até a conclusão das etapas formais, foram suportados com recursos próprios da Entidade.

A administração acompanha continuamente a evolução dessas formalizações e entende que os valores registrados refletem adequadamente os direitos e obrigações relacionados aos projetos, não havendo impactos adversos relevantes na posição patrimonial e financeira.



Serviço Nacional de Aprendizagem Industrial - SENAI/RJ
Notas explicativas às demonstrações financeiras
Em 31 de dezembro de 2025 e 2024
(Valores expressos em reais mil)

6 Estoques

A composição dos estoques na data base era a seguinte:

	2025	2024
Materiais e produtos	2.833	2.942
Total	2.833	2.942

Os estoques são compostos, por materiais destinados ao consumo próprio da Entidade e suas Unidades Operacionais. São corretamente controlados pelo Setor de Suprimentos em conjunto com as unidades operacionais, sendo avaliados ao custo médio de aquisição, que não supera o valor de reposição.

7 Valores a apropriar

Os valores a apropriar estão assim compostos:

Conta	2025	2024
Licença e uso de software	-	875
Valores a apropriar	259	708
Vale refeição a distribuir	2.338	1.874
Vale transporte a distribuir	338	313
Total	2.935	3.770

O montante de R\$ 2.935 em 31 de dezembro de 2025 (R\$ 3.770 em 2024) lançado nesse grupo é decorrente dos valores de despesas antecipadas que serão amortizadas no exercício seguinte.

8 Realizável a longo prazo

A composição do ativo realizável a longo prazo na data base era a seguinte:

Depósito para recursos judiciais	2025	2024
Tributário	2	1
Trabalhista (a)	2.092	1.915
	2.094	1.916
Outros direitos e valores		
Retenção e depósitos em garantia	922	922
	922	922
Total	3.016	2.838

- a) O valor de R\$ 2.092 em 31 de dezembro de 2025 (R\$ 1.915 em 2024) refere-se basicamente a depósitos judiciais trabalhistas, cujos processos o SENAI-DR/RJ figura como réu e estão em discussão na justiça trabalhista.



Serviço Nacional de Aprendizagem Industrial - SENAI/RJ
Notas explicativas às demonstrações financeiras
Em 31 de dezembro de 2025 e 2024
(Valores expressos em reais mil)

9 Imobilizado

Conta	2025	2024
Bens imóveis	372.132	332.486
Bens móveis	521.183	408.169
(-) Depreciações acumuladas	(454.957)	(385.566)
Imobilizado em andamento (a)	14.571	314
Total	452.929	355.403

- a) A variação na rubrica imobilizado em andamento decorre, substancialmente do reconhecimento de valores relacionados a processos de importação de máquinas e equipamentos ainda em fase de conclusão. Os montantes registrados referem-se a bens em processo de aquisição cuja finalização depende da conclusão das etapas de prestação de contas e apuração dos custos diretamente atribuíveis, incluindo encargos e despesas acessórias necessários à sua plena disponibilização para uso.

Até a data base, tais ativos permanecem classificados como imobilizado em andamento, uma vez que ainda não se encontram em condições operacionais. Após a conclusão dos procedimentos administrativos e a definição do custo total de aquisição, os valores serão reclassificados para as respectivas contas definitivas do ativo imobilizado e passarão a ser depreciados conforme suas vidas úteis estimadas.

O ativo imobilizado está registrado pelo valor de aquisição ou construção, deduzido da correspondente depreciação. As taxas de depreciação utilizadas, estão evidenciadas a seguir:

Conta	Taxa de depreciação
Terrenos	-
Construções em andamento	-
Prédios	2% a.a.
Instalações	2% a.a.
Benfeitorias em imóveis de terceiros	2% a.a.
Mobiliário em geral	10% a.a.
Veículos	20% a.a.
Máquinas e equipamentos	10% a.a.
Equipamentos médicos	10% a.a.
Equipamentos de informática	20% a.a.
Equipamentos esportivos	10% a.a.
Equipamentos de comunicação	10% a.a.
Outros	10% a.a.

A evolução do ativo imobilizado no ano de 2025 está demonstrada a seguir:



Serviço Nacional de Aprendizagem Industrial - SENAI/RJ
Notas explicativas às demonstrações financeiras
Em 31 de dezembro de 2025 e 2024
(Valores expressos em reais mil)

Descrição	2024	Adições	Baixas	Transferências	Transferência de Unidade Operacional (b)	2025
Terrenos	3.998	-	-	-	-	3.998
Prédios	251.326	11.101	-	-	-	262.427
Construções em andamentos	688	9.537	-	(485)	-	9.740
Instalações	32.216	250	-	86	-	32.551
Benfeitorias em imóveis de terceiros	44.258	-	-	399	18.760	63.416
Total de bens imóveis	332.486	20.887	-	-	18.760	372.132
Mobiliários em geral	31.985	2.247	(536)	-	2.121	35.817
Veículos	28.639	266	(1.208)	-	-	27.697
Máquinas e equipamentos	242.541	15.521	(1.687)	-	82.626	339.001
Equipamentos médicos	20.896	1.953	(1)	-	-	22.848
Equipamentos de informática	75.410	10.864	(734)	-	1.431	86.971
Equipamentos esportivos	30	14	(0)	-	-	43
Equipamentos de comunicação	3.113	89	(1)	-	22	3.222
Outros	5.555	16	-	-	12	5.584
Total de bens móveis	408.169	30.969	(4.166)	-	86.211	521.183
Depreciações acumuladas	(385.566)	(34.638)	4.155	-	(38.908)	(454.957)
Total depreciações acumuladas	(385.566)	(34.638)	4.155	-	(38.908)	(454.957)
Imobilizados em andamento	314	11.867	-	314	2.704	14.571
Total do imobilizado em andamento	314	11.867	-	(314)	2.704	14.571
Total do imobilizado	355.403	29.085	(11)	(314)	68.768	452.929

Esse documento foi assinado por Ana Cristina Ferreira Dantas e Alexandre dos Reis. Para validar o documento e suas assinaturas acesse <https://assinaturaeletronica.firjan.com.br/validate/K9VFN-TEP4T-FSX6W-8YM4J>



Serviço Nacional de Aprendizagem Industrial - SENAI/RJ
Notas explicativas às demonstrações financeiras
Em 31 de dezembro de 2025 e 2024
(Valores expressos em reais mil)

- b) Conforme detalhado na Nota Explicativa nº 38, a Entidade passou por processo de reorganização, foi registrado no exercício o ingresso líquido de ativos imobilizados no montante de R\$ 68.768, correspondente à absorção dos bens vinculados às atividades transferidas. O reconhecimento ocorreu com base nos valores contábeis dos ativos na data de transferência, refletindo a continuidade operacional das atividades e a manutenção da substância econômica dos bens incorporados.

A referida movimentação possui natureza estritamente patrimonial e não produziu efeitos no resultado do exercício, uma vez que decorre da reorganização administrativa entre unidades integrantes da mesma estrutura institucional.

10 Intangível

A composição do Intangível na data base era:

Conta	2024	Adições	Transferências	Transf Unidade Operacional	2025
Direitos de uso de Softwares	20.213	12.482	314	725	33.734
(-) Amortizações acumuladas	(9.379)	(5.777)	-	-	(15.156)
Total	10.834	6.705	314	725	18.578

11 Fornecedores

A composição de fornecedores na data base era a seguinte:

Conta	2025	2024
Fornecedores	14.703	12.680
Total	14.703	12.680

O aumento do saldo de Fornecedores no exercício decorre, principalmente, do reconhecimento de obrigações relacionadas a compromissos assumidos no período, com destaque para:

- despesas com pessoal /benefícios a empregados;
- locação de Bens móveis e imóveis;
- aquisição de bens do ativo imobilizado; e
- serviços de engenharia – obra de adequação a rede de combate a Incêndio das unidades do SENAI – Residencial Village Angra dos Reis.

Tais obrigações refletem a continuidade dos investimentos institucionais e o regular andamento dos projetos estratégicos da Entidade, não representando alteração relevante no perfil de liquidez ou na capacidade de pagamento no curto prazo.

A administração monitora continuamente esses compromissos, mantendo práticas adequadas de gestão de passivos e planejamento financeiro, de modo a assegurar o cumprimento tempestivo das obrigações assumidas.



Serviço Nacional de Aprendizagem Industrial - SENAI/RJ
Notas explicativas às demonstrações financeiras
Em 31 de dezembro de 2025 e 2024
(Valores expressos em reais mil)

12 Impostos e contribuições a recolher

A composição dos tributos e contribuições a recolher na data base era a seguinte:

Conta	2025	2024
Imposto de renda retido na fonte	3.934	3.126
INSS serviços prestados	730	587
CSLL/COFINS/PIS/PASEP	457	303
ISS retido na fonte	365	998
Total	5.486	5.014

Os impostos e contribuições a recolher estão compostos por imposto de renda retido na fonte de empregados e de prestadores de serviços, bem como, ISS retido na fonte, CSLL/COFINS/PIS/PASEP retido na fonte e INSS referente a serviços prestados por pessoas jurídica e física.

13 Salários e encargos a pagar

A composição dos salários e encargos sociais a pagar na data base era a seguinte:

Conta	2025	2024
Salários a pagar	-	1
FGTS	1.941	1.602
INSS	1.464	1.183
Outros	352	239
Total	3.757	3.025

A conta está composta por INSS descontado do colaborador, FGTS, Soberj- Duodécimo e, bem como, seguro de vida em grupo a pagar.

14 Férias e encargos a pagar

A composição das provisões de curto prazo na data base era a seguinte:

	2025	2024
Férias (a)	24.070	20.037
Encargos s/férias (b)	1.912	1.587
Total	25.982	21.624

(a) Férias

Refere-se à provisão correspondente ao direito adquirido pelos empregados, acrescidos de 1/3 do adicional constitucional, calculada com base na remuneração, em conformidade com a legislação vigente.



Serviço Nacional de Aprendizagem Industrial - SENAI/RJ
Notas explicativas às demonstrações financeiras
Em 31 de dezembro de 2025 e 2024
(Valores expressos em reais mil)

empregados vinculados às operações incorporadas. Como consequência, os direitos trabalhistas acumulados passaram a integrar as demonstrações contábeis da Entidade.

(b) Encargos s/férias

O valor refere-se ao FGTS incidente sobre a provisão de férias constituída até a data do balanço.

15 Provisão para riscos

A Administração da Entidade, suportada pela opinião de sua assessoria jurídica, avaliou a possibilidade de ocorrência de contingências passivas da seguinte forma:

Conta	2025	2024
Contingências trabalhistas (b)	3.864	4.798
Contingências cíveis(c)	245	485
Contingências fiscais (a)	-	83
Total	4.109	5.366

Curto Prazo	1.779	5.366
Longo Prazo	2.329	-
Total	4.109	5.366

(a) Tributária

As contingências passivas de natureza tributária, classificadas como risco possível totalizam 6 processos que somam R\$ 32.118,03 em 31 de dezembro de 2025 (R\$ 514 em 2024).

(b) Trabalhista

As contingências passivas de natureza trabalhista, classificadas como risco provável, estão registradas contabilmente.

As contingências passivas de natureza trabalhista, classificadas como risco possível totalizam 54 processos que somam R\$ 6.156 em 31 de dezembro de 2025 (R\$ 6.131 em 2024).

(c) Cível, comercial e outras

As contingências passivas de natureza cível, classificadas como risco provável, estão registradas contabilmente.

As contingências passivas de natureza cível, classificadas como risco possível totalizam 06 processos, que somam R\$ 125 em 31 de dezembro de 2025 (R\$ 55 em 2024).

De acordo com a NBC TSP 03 que trata das Provisões, Passivos Contingentes e Ativos Contingentes a contabilização das contingências segue as seguintes premissas:

✓ **Provável:** a assessoria jurídica julga com grau relevante de certeza que a empresa irá perder, tendo prejuízo financeiro. A contabilização é realizada;

✓ **Possível:** a assessoria jurídica julga com mesmo grau de possibilidade a perda ou ganho por parte da empresa, ou seja, há incerteza, portanto, a contabilização não é realizada, somente divulgação em nota explicativa.



Serviço Nacional de Aprendizagem Industrial - SENAI/RJ
Notas explicativas às demonstrações financeiras
Em 31 de dezembro de 2025 e 2024
(Valores expressos em reais mil)

- ✓ **Remota:** a assessoria jurídica julga com grau relevante de certeza o ganho por parte da empresa, a contabilização não é realizada e não há divulgação em nota explicativa.

As referidas premissas foram avaliadas e constam adequadamente nas demonstrações financeiras de 31 de dezembro de 2025.

	2025		2024	
	Provisão	Depósitos judiciais	Líquido	Líquido
Contingências tributárias	-	(2)	(2)	80
Contingências cíveis	245	-	245	485
Contingências Trabalhistas	3.864	(2.092)	1.772	2.884
Total	4.109	(2.094)	2.015	3.449

A movimentação das provisões, no período de 1º de janeiro de 2025 a 31 de dezembro de 2025, está demonstrada no quadro a seguir:

	2024	Adições	Baixa	2025
Provisão para contingências trabalhistas (a)	4.798	1.469	(2.403)	3.864
Provisão para contingências cíveis (b)	485	103	(343)	245
Provisão Contingência tributária	82	-	(82)	-
Total	5.366	1.572	(2.828)	4.109

16 Outras Obrigações

16.1 Outras obrigações

A composição das outras obrigações a pagar na data base era a seguinte:

Conta	2025	2024
Programa de participação nos resultados (a)	21.330	17.432
Outras provisões	7.357	3.301
Previndus - Passivo Atuarial	-	1.279
Faturamento para prestação de serviço futuro	784	420
	29.471	22.432

(a) Refere-se à programa de participação nos resultados do exercício, conforme regulamento interno.

16.2 Previndus – Previdência privada

O SENAI-RJ participa como patrocinador da Previndus - Associação de Previdência Complementar, que tem por objetivo a concessão de aposentadoria complementar a seus participantes.

As contribuições do SENAI para os planos em 2025 totalizaram R\$ 16.964 mil (R\$ 28.856 em 2024), incluídas as contribuições de serviços correntes e passados.



Serviço Nacional de Aprendizagem Industrial - SENAI/RJ
Notas explicativas às demonstrações financeiras
Em 31 de dezembro de 2025 e 2024
(Valores expressos em reais mil)

Os participantes dos planos usados nos cálculos estavam assim apresentados

Plano	Ativos	Assistidos
Benefício definido (BD)	-	270
Contribuição definida (CD)	1.958	43
Total	1.958	313

16.3 Outras Obrigações

A composição das outras obrigações a pagar na data base era a seguinte:

Conta	2025	2024
Arrendamento a Pagar	10.605	-
(-) Despesa financeira a apropriar	(678)	-
	9.927	
Curto Prazo	1.934	-
Longo Prazo	7.993	-
	9.927	-

A rubrica outras obrigações são composta substancialmente, por valores a pagar decorrentes de contrato de arrendamento reconhecido pela Entidade.

Em 31 de dezembro de 2025, o saldo de arrendamentos a pagar totaliza R\$ 10.605, deduzido da despesa financeira a apropriar de R\$ 678, resultando em um passivo líquido de R\$ 9.927, conforme apresentado nas demonstrações contábeis na data-base.

O referido saldo encontra-se classificado entre curto prazo, no valor de R\$ 1.934, e longo prazo, no montante de R\$ 7.993, de acordo com os prazos contratuais estabelecidos.

Conforme mencionado na Nota Explicativa nº 38, referente a reorganização administrativa, a Entidade firmou aditivo ao contrato de concessão de uso do imóvel situado no Parque tecnológico, situado na ilha do fundão, formalizando as condições de utilização do espaço. O contrato possui vigência até 2031 e foi reconhecido em conformidade com os critérios estabelecidos na NBC TSP 13 – Arrendamentos. O referido aditivo contratual não alterou a essência econômica da operação, mantendo-se o tratamento contábil previamente adotado.

A Administração avaliou os aspectos contratuais e os critérios de reconhecimento e mensuração aplicáveis, e não identificou, até a data-base, risco significativo de gerar ajuste relevante no valor contábil do passivo, concluindo que os valores registrados refletem adequadamente as obrigações assumidas, não havendo impactos adversos relevantes na posição patrimonial e financeira da Entidade.



Serviço Nacional de Aprendizagem Industrial - SENAI/RJ
Notas explicativas às demonstrações financeiras
Em 31 de dezembro de 2025 e 2024
(Valores expressos em reais mil)

17 Retenções e depósitos em garantia

A composição das retenções e depósitos em garantia na data base era a seguinte:

	2025	2024
Construtora Celi Ltda	776	776
Trangran Engenharia Ltda	524	43
Cemax Administração e Serviços	161	161
Gregofag Construções e Reformas Ltda	124	57
Soteica do Brasil Aplic Processos LTDA	111	111
CMA Elevadores Ltda	87	87
ETC Brasil Sérv. tecnológicos	83	32
Transegur Vigilância e Segurança Ltda	79	79
ITS Viagens e Serviços Ltda	72	72
BMC Vigilância e Segurança Ltda	69	69
Jeton Construções Ltda	69	69
Rodrigues e Lucena Construtora Ltda	54	54
Brinks Segurança e Transporte de valor	54	54
Outros	1.996	1534
Total	4.259	3.198

18 Convênios - Arrecadação direta

A composição dos Convênios - Arrecadação direta na data base era a seguinte:

	2025	2024
Convênios e acordos - Arrecadação direta	4.860	5.782
Total	4.860	5.782

19 Empréstimos e financiamentos

A composição dos Empréstimos e financiamentos na data base era a seguinte:

	2025	2024
Empréstimos e Financiamentos	50.476	11.370
Total	50.476	11.370
Passivo circulante	10.349	3.373
Passivo não circulante	40.127	7.997

A Resolução n.º 515/2011 de 29 de novembro de 2011, aprovou a celebração com o BNDES de contrato de financiamento para a implantação do Programa SENAI de Apoio à Competitividade da Indústria Brasileira. O Programa visa aumentar o papel do SENAI como agente do avanço



Serviço Nacional de Aprendizagem Industrial - SENAI/RJ
Notas explicativas às demonstrações financeiras
Em 31 de dezembro de 2025 e 2024
(Valores expressos em reais mil)

competitividade da indústria brasileira, reforçando a sua atuação estratégica em apoio aos programas e políticas estruturantes de interesse da indústria.

Em agosto de 2013, o Departamento Nacional disponibilizou aos Departamentos Regionais o Manual de Procedimentos de Liberação de Recursos, Prestação de Contas e Contabilização do Financiamento do BNDES.

O manual tem por objetivo apresentar os passos necessários para a liberação, contabilização e prestação de contas dos recursos, em face do acordo firmado por aditivo ao contrato celebrado entre o SENAI e o BNDES.

Os recursos liberados são depositados pelo BNDES nas contas bancárias do Departamento Nacional e posteriormente repassado aos Departamentos Regionais.

Em dezembro de 2016 o Departamento Nacional através do Comitê de Pronunciamentos Contábeis do Sistema Indústria - CPC/SI, publicou a Norma Técnica - Financiamento SENAI para a Competitividade da Indústria Brasileira. A Resolução n. 38/2016 de 29 de novembro de 2016, do Conselho Nacional do SENAI aprovou a norma técnica. O CPC/SI modificou o Manual de Procedimentos de Liberação de Recursos, Prestação de Contas e Contabilização do Financiamento do BNDES de 2013.

A Norma Técnica do CPC/SI tem por objetivo definir os critérios de contabilização das operações evidenciadas no financiamento SENAI de Apoio à Competitividade Brasileira.

Considerando a nova metodologia de contabilização, o Departamento Regional deverá reconhecer em suas demonstrações contábeis 100% da dívida.

Sobre o principal da dívida decorrente de sub-créditos abertos na forma estabelecida incidirão juros de 1,4% ao ano a título de remuneração, acima da Taxa de Juros de Longo Prazo – TJLP, divulgada pelo Banco Central do Brasil, acrescido da parcela não capitalizada da TJLP de 6% ao ano, incidirá sobre o saldo devedor, nas datas de exigibilidade dos juros ou na data do vencimento ou liquidação do contrato.

Abaixo demonstrativo dos saldos por aditivos em 31 de dezembro de 2025, bem como os percentuais de participação na amortização do principal entre SENAI DN e SENAI DR/RJ:

<i>Provisão Contábil</i>	<i>Curto Prazo</i>	<i>Longo Prazo</i>	<i>Saldo Total</i>
SENAI RJ 66%	6.830	26.482	33.313
SENAI DN 34%	3.519	13.642	17.161
Total	10.349	40.125	50.474
Rendimento Aplicação Financeira	-	2	2
Saldo Total Provisão	10.349	40.127	50.476



Serviço Nacional de Aprendizagem Industrial - SENAI/RJ
Notas explicativas às demonstrações financeiras
Em 31 de dezembro de 2025 e 2024
(Valores expressos em reais mil)

Termo	Principal Atualizado	Principal Atualizado	Saldo Total
	Circulante	Não Circulante	
1o. Aditivo	863	691	1.554
2o. Aditivo	1.861	2.701	4.562
2o. Adtv - UM	261	378	639
3o. Adtv - UM	202	374	576
4o. Adtv - UM	284	641	925
6o. Aditivo	6.879	35.338	42.218
Total	10.349	40.125	50.474

A variação observada na rubrica Empréstimos e Financiamentos está relacionada ao processo de reorganização administrativa mencionado na Nota Explicativa nº 38, por meio do qual o SENAI-RJ passou a assumir as obrigações decorrentes do contrato de financiamento originalmente firmado entre o BNDES e o Departamento Nacional através do SENAI CETIQT.

Em decorrência do 6º aditivo contratual, foi formalizada a transferência da responsabilidade financeira para o SENAI-RJ, resultando no reconhecimento do correspondente passivo nas demonstrações contábeis e, conseqüentemente, no aumento do saldo da referida rubrica no exercício.

20 Convênios e acordos

A composição dos convênios e acordos na data base era a seguinte:

	2025	2024
Greening Embrapii BFA	1.418	2.211
Parceria SEBRAE cc10006-4	814	1.444
Petrobras Coral SOL	858	1.370
Pirolise Plann EmbrapII BNDES	-	1.325
Vinculados ao Departamento Nacional	1.128	1.167
Petrobrás MAPI	1.290	1.068
Convênio SNAI- Petrobrás Feições	-	208
Embrapii/Principal BNDES	133	78
SENAI BRK Embrapii (6544-7)	43	25
Outros	56.255	10.664
Total	61.939	19.560

A variação observada na rubrica Convênios e Acordos decorre, principalmente, do ingresso e da execução de recursos vinculados a diversos projetos institucionais formalizados por meio de instrumentos de cooperação, com destaque para parcerias firmadas com entidades de fomento e inovação.



Serviço Nacional de Aprendizagem Industrial - SENAI/RJ
Notas explicativas às demonstrações financeiras
Em 31 de dezembro de 2025 e 2024
(Valores expressos em reais mil)

Adicionalmente, conforme descrito na Nota Explicativa nº 38, o crescimento do saldo em 31 de dezembro de 2025 está diretamente relacionado aos efeitos da transferência de unidade operacional do Instituto SENAI de Biossintéticos e Fibras, anteriormente vinculado ao SENAI CETIQT, formalizado por meio de Termo de Ajuste Administrativo (TAA) com efeitos a partir de 01 de abril de 2025. Em decorrência dessa operação, o acervo contratual associado aos respectivos projetos passou a integrar as demonstrações financeiras da Entidade a partir da referida data.

Os valores registrados referem-se a recursos com destinação específica, aplicados em conformidade com as cláusulas estabelecidas no respectivos convênios e acordos, sendo sua execução acompanhada por mecanismos formais de controle e prestação de contas.

21 Contas correntes passivas

A composição das Contas Correntes Passivas na data base era a seguinte:

<u>Conta</u>	<u>2025</u>	<u>2024</u>
Recursos a classificar (a)	3.914	2.243
Credores diversos (b)	1.934	-
Total	5.848	2.243

(a) Os recursos a classificar são referentes aos contratos educacionais que teve sua renovação no exercício de 2025, e, conseqüentemente, por receitas a apropriar em exercício seguinte, em especial os contratos referentes aos serviços de educação profissional.

(b) Credores diversos referem-se ao arrendamento a pagar de curto prazo mencionado na Nota Explicativa nº 16.3.

22 Patrimônio líquido

Estão demonstrados conforme determina a Lei n.º 9.249 de 27/12/95, artigo 4.º, Parágrafo Único - vedada a correção monetária sobre os valores de custo de aquisição, integralização e de transferências. O Patrimônio Social do SENAI-DR/RJ, apresentado em 31 de dezembro de 2025, corresponde aos valores dos superávits/ déficits acumulados gerados em exercícios anteriores, acrescidos da movimentação realizada no exercício de 2025:

	<u>Patrimônio líquido</u>	<u>Resultado do Exercício</u>	<u>Total</u>
Saldo em 31 de dezembro de 2024	567.778	120.833	688.611
Transferência	120.833	(120.833)	-
Superávit/déficit do exercício	-	66.389	66.389
Transf. Unidade Operacional ISI Biossintético (a)	20.708	-	20.708
Saldos em 31 de dezembro de 2025	709.320	66.389	775.709



Serviço Nacional de Aprendizagem Industrial - SENAI/RJ
Notas explicativas às demonstrações financeiras
Em 31 de dezembro de 2025 e 2024
(Valores expressos em reais mil)

- a) Conforme detalhado na Nota Explicativa nº 38, a Entidade passou por um processo de reorganização administrativa que resultou na incorporação das operações da unidade operacional do SENAI ISI Biossintéticos e Fibras.

Como consequência dessa reorganização, o resultado líquido apurado foi reconhecido diretamente no patrimônio líquido, em função de sua natureza eminentemente patrimonial e por não se caracterizar como resultado das atividades operacionais da Entidade.

O referido reconhecimento não produziu quaisquer efeitos no resultado do exercício, restringindo-se à reestruturação patrimonial decorrente da transferência dos ativos e passivos associados à operação incorporada.

23 Receitas de contribuições

A composição na data base era a seguinte:

	2025	2024
Direta	242.384	225.401
Indireta	207.732	192.169
Total	450.116	417.570

24 Receitas financeiras

A composição na data base era a seguinte:

	2025	2024
Valores Mobiliários	48.973	27.454
Multas, Juros de Mora e Atualização Monetária	491	67.553
Imobiliárias	399	398
Descontos Obtidos	9	10
Total	49.872	95.415

25 Receitas de Serviços e Vendas

	2025	2024
Tecnológicos	56.082	31.231
Educacionais (a)	90199	63.256
Outros	1.485	1.025
Total	147.767	95.512

- a) Em 2021 foi firmado o contrato de prestação de serviços com a Secretaria de Estado de Educação – SEEDUC, para o início do projeto de implementação do ensino médio integral, por meio de cursos de qualificação profissional e formação inicial em 208 unidades escolares da rede pública estadual. Em 2025 esse contrato foi renovado mantendo os serviços para todo o exercício justificando sua renovação.



Serviço Nacional de Aprendizagem Industrial - SENAI/RJ
Notas explicativas às demonstrações financeiras
Em 31 de dezembro de 2025 e 2024
(Valores expressos em reais mil)

26 Outras receitas correntes

A composição na data base era a seguinte:

	<u>2025</u>	<u>2024</u>
Recuperação de despesas	3.516	3.172
Indenizações e restituições	550	524
Receita de patrocínio	917	111
Total	<u>4.983</u>	<u>3.807</u>

27 Transferências Correntes

A composição na data base era a seguinte:

	<u>2025</u>	<u>2024</u>
Convênios (a)	44.630	11.379
Apoio Financeiro	1.904	1.981
Total	<u>46.534</u>	<u>13.360</u>

- a) variação observada na rubrica Convênios decorre, principalmente, da execução de diversos projetos institucionais formalizados por meio de instrumentos de cooperação, com destaque para parcerias firmadas com entidades de fomento e inovação.

Adicionalmente, conforme descrito na Nota Explicativa nº 38, o crescimento do saldo em 31 de dezembro de 2025 está diretamente relacionado aos efeitos da transferência de unidade operacional do Instituto SENAI de Biossintéticos e Fibras, anteriormente vinculado ao SENAI CETIQT, formalizado por meio de Termo de Ajuste Administrativo (TAA) com efeitos a partir de 01 de abril de 2025. Em decorrência dessa operação, o acervo contratual associado aos respectivos projetos passou a integrar as demonstrações financeiras da Entidade a partir da referida data.

Os valores registrados referem-se a recursos com destinação específica, aplicados em conformidade com as cláusulas estabelecidas no respectivos convênios e acordos, sendo sua execução acompanhada por mecanismos formais de controle e prestação de contas.

28 Despesas com pessoal e encargos

A composição na data base era a seguinte:

	<u>2025</u>	<u>2024</u>
Salários (a)	178.597	146.032
Encargos sociais (INSS, FGTS e PIS)	20.085	16.811
Férias e décimo terceiro salário	38.109	32.475
Vale refeição	27.209	21.755
Plano de previdência complementar	6.354	4.877
Outras (b)	97.298	76.967
Total	<u>367.652</u>	<u>298.917</u>

- (a) A variação das despesas com pessoal no exercício decorre, substancialmente, do acordo coletivo com o sindicato de classe, das mudanças estruturais implementadas pela Administração e da revisão das atividades operativas conduzidas com o objetivo de aprimorar a eficiência na alocação de recursos e fortalecer o alinhamento às necessidades operacionais das entidades.



Serviço Nacional de Aprendizagem Industrial - SENAI/RJ
Notas explicativas às demonstrações financeiras
Em 31 de dezembro de 2025 e 2024
(Valores expressos em reais mil)

O rateio corporativo do exercício de 2025 foi efetuado em conformidade com a política institucional vigente, utilizando como referência os percentuais das macroatividades anteriormente adotados no exercício de 2024.

A Administração avaliou que a utilização dessa base não configura mudança de prática contábil, mas sim a manutenção de critério técnico considerado consistente e apropriado às circunstâncias operacionais, preservando a uniformidade na aplicação das políticas contábeis ao longo dos períodos.

- (b) A variação decorre de provisão constituída no valor de R\$ 21.330 em 31 de dezembro de 2025 referente ao programa de participação nos resultados do exercício conforme regulamento interno.

29 Ocupação e Utilidades

A composição na data base era a seguinte:

	<u>2025</u>	<u>2024</u>
Energia Elétrica	8.859	7.660
Locação de Imóveis	4.182	3.420
Água e Serviço de Esgoto	3.938	3.059
Condomínio	1.811	1.363
Outras	172	195
Total	<u>18.962</u>	<u>15.695</u>

30 Materiais

A composição na data base era a seguinte:

	<u>2025</u>	<u>2024</u>
Outros materiais	8.076	7.193
Mat. médico, odonto, hospital, químico e	4.696	2.020
Vestuário, rouparia de cama e mesa	4.373	3.729
Material de man. - bens moveis e imóveis	3.612	2.281
Mat. segurança e acessórios operacionais	2.879	2.240
Combustíveis, lubrificantes e gás engarr	2.629	2.495
Material didático	2.512	1.571
Gêneros alimentícios	2.370	1.356
Material de limpeza e higiene	1.578	1.543
Material de expediente	1.534	990
Material de computação	1.173	965
Material de telecomunicação	555	592
Material de reprodução gráfica e editora	352	438
Material de copa e cozinha	215	134
Embalagens	113	90
Material esportivo e de recreação	35	42
Total	<u>36.702</u>	<u>27.679</u>



Serviço Nacional de Aprendizagem Industrial - SENAI/RJ
Notas explicativas às demonstrações financeiras
Em 31 de dezembro de 2025 e 2024
(Valores expressos em reais mil)

31 Transportes e Viagens

A composição na data base era a seguinte:

	<u>2025</u>	<u>2024</u>
Passagens nacionais	3.046	2.513
Passagens internacionais	369	321
Hospedagens	4.068	2.638
Diárias e viagens no país	64	-
Diárias e viagens no exterior	321	285
Reembolso utilização de veículo próprio	27	61
Transportes urbanos em viagens	224	145
Outros gastos de viagens	1.704	1.156
Total	<u>9.824</u>	<u>7.119</u>

32 Despesas com serviços de terceiros

A composição na data base era a seguinte:

	<u>2025</u>	<u>2024</u>
Técnicos em educação profissional	37.552	22.188
Serviços de limpeza e conservação	16.520	14.106
Técnicos especializados	14.394	5.308
Reversão de contribuições as indústrias	9.767	9.146
Manutenção e reparos de bens moveis e imóveis	8.492	7.102
Segurança e vigilância	7.883	7.236
Diversos	6.768	3.990
Informática	5.445	4.146
Assessoria e consultoria	4.926	6.143
Aquisição de licenças de uso de software	4.867	3.318
Promoções e eventos	3.534	1.631
Outros serviços de terceiros	2.685	1.835
Locação de máquinas e equipamentos	2.323	1122
Patrocínios	1.722	1.715
Serviços de comunicação em geral	1.534	1.198
Despesas de alimentação	1.446	993
Serviços gráficos, copias e reproduções	1.440	910
Transportes urbanos	1.193	783
Publicidade e propaganda	1.168	2.899
Médicos e laboratoriais	367	471
Total	<u>134.026</u>	<u>96.240</u>



Serviço Nacional de Aprendizagem Industrial - SENAI/RJ
Notas explicativas às demonstrações financeiras
Em 31 de dezembro de 2025 e 2024
(Valores expressos em reais mil)

33 Despesas Financeiras

A composição na data base era a seguinte:

	2025	2024
Juros sobre dívida por contrato	3.118	1.576
Encargos sobre dívida por contrato	1.247	545
Despesas bancárias	413	311
Multa, juros e corretagens	325	841
Descontos financeiros concedidos	58	86
Outros gastos financeiros	166	66
Total	5.327	3.425

34 Transferências correntes - Despesas

A composição na data base era a seguinte:

	2025	2024
Contribuições regulamentares IEL	6.756	6.270
Contribuições regulamentares FIRJAN	4.504	4.180
Auxílio a terceiros	742	436
Convênios - FIRJAN	134	187
Outros	585	483
Total	12.721	11.556

Bazzaneze &
Auditores Independentes S/S

Desde 1991



Serviço Nacional de Aprendizagem Industrial - SENAI/RJ
Notas explicativas às demonstrações financeiras
Em 31 de dezembro de 2025 e 2024
(Valores expressos em reais mil)

35 Gratuidade

Em atendimento ao artigo 10º do regimento do SENAI, o Departamento Regional do Rio de Janeiro destinou em 2025 para ações educativas o valor de R\$ 416.357 e para a gratuidade o valor de R\$ 361.761 o que corresponde a 86,89 % da receita líquida de contribuição.

UNIDADE: SENAI-RJ

Referência: dezembro 2025

Tabela 1 - Demonstrativo do Cumprimento da Aplicação da Receita Líquida de Contribuição Compulsória (RLCC) em Gratuidade Regimental

RECEITAS	
Receita Bruta de Contribuição Compulsória (RBCC)	450.116.168,99
Receita Líquida de Contribuição Compulsória (RLCC)¹	416.357.456,32
Compromisso de Aplicação da RLCC em Gratuidade Regimental²	277.543.880,38
DESPESAS	
<i>Total em Educação</i>	449.384.575,61
<i>em Gratuidade</i>	361.760.997,39
HORA-ALUNO³	
Hora-aluno Total	30.124.099
Hora-aluno em Gratuidade	24.248.317
Resultado do Cumprimento de Aplicação da RLCC em Gratuidade Regimental⁴	84.217.117,01
Percentual da RLCC aplicado em Gratuidade Regimental	86,89%

Notas:

1.Receita Líquida de Contribuição Compulsória: Corresponde a 92,5% da Receita Bruta de Contribuição Compulsória Geral, em conformidade com o Art. 68, §1º do Regimento do SENAI, atualizado pelo Decreto Lei nº 6.635, de 5 de novembro de 2008.

2. Compromisso total de Aplicação da RLCC em Gratuidade Regimental: Corresponde à 66.66% da Receita Líquida de Contribuição Compulsória (RLCC).

3.Hora-Aluno: considera a soma das horas destinadas ao desenvolvimento dos alunos matriculados em cursos de educação profissional e tecnológica, dentro de um determinado período, nas unidades operacionais.

4.Resultado do Cumprimento de Aplicação da RLCC em Gratuidade Regimental: corresponde ao resultado (positivo ou negativo) da aplicação de recursos da Receita Líquida de Contribuição Compulsória destinada para a gratuidade, em relação à meta de segurança

A apuração está de acordo com a metodologia própria do SENAI Nacional, que considera a realização orçamentária (Despesas Correntes e de Capital) e a oferta de vagas gratuitas.



Serviço Nacional de Aprendizagem Industrial - SENAI/RJ
Notas explicativas às demonstrações financeiras
Em 31 de dezembro de 2025 e 2024
(Valores expressos em reais mil)

36 Cobertura de seguros

A Entidade adota a política de contratar cobertura de seguros para os bens sujeitos à riscos.

Os montantes contratados são considerados suficientes para cobrir eventuais sinistros, considerando a natureza de sua atividade.

A Entidade mantém apólices de seguro contratado junto às principais seguradoras do País, que foram definidas por orientação de especialistas e levam em consideração a natureza e o grau de risco envolvido.

Em 31 de dezembro de 2025, a Entidade possuía cobertura de seguros contra incêndio e riscos diversos para os bens do ativo imobilizado.

O escopo de nossos auditores não inclui a emissão de opinião sobre a suficiência da cobertura de seguros, o qual foi determinado pela administração da entidade e que considera suficiente para cobrir eventuais sinistros.

37 Gestão de riscos

A entidade possui implementado o Programa de Integridade Corporativa, desde 2017, cujo objetivo é detectar e sanar desvios, fraudes, irregularidades e atos ilícitos, por meio de mecanismos internos de integridade, auditoria, incentivo à comunicação de irregularidades e aplicação efetiva do Código de Conduta Ética. O Programa de Integridade Corporativa é baseado em 5 (cinco) pilares essenciais, a saber: Apoio da Alta Administração, Instâncias de Governança, Ética e Integridade, Políticas Internas, Riscos e Monitoramento Contínuo, e pode ser encontrado na íntegra em: www.firjan.com.br/integridade.

Oportuno salientar que, desde 2023 o Programa possui monitoramento contínuo e alcançou 74% do seu nível de maturidade. Resultado ocorrido devido o apoio da Alta Administração que participou ativamente das ações, ampliou a equipe da Gerência de Integridade Corporativa, disponibilizando recursos humanos e financeiros em prol do Programa. O Programa conta com instâncias bem delineadas para recebimento e tratativas de denúncias, bem como com a Rede dos Guardiões da Integridade, que apoiam no fortalecimento da cultura de integridade.

O Programa também conta com as diretrizes institucionais como o Código de Ética, as Políticas e normas internas, bem como as comunicações, conscientização, treinamentos, gestão de consequências, dentre outros procedimentos que compõe o sistema de conformidade. Destaque para os treinamentos que alcançaram números expressivos nas participações em 2023, em especial pela ação Rodas de Integridade, que abarcou temáticas como ética, assédio e diversidade, contemplando a participação de mais de 3.600 (três mil e seiscentos) impactados dentre os públicos interno e externo. Criada em 2017, a Rede de Integridade vem amadurecendo e contribuindo cada vez mais para o fortalecimento do Programa de Integridade Corporativa. Em 2023, a Rede passou a contar com um Regimento Interno, que possui como objetivo regulamentar a Instância de Governança e consolidar sua estrutura. Atualmente a Rede conta com 147 Guardiões de Integridade, sendo 74 Guardiões de Compliance, que contribuem para proteção e engajamento do Programa, bem como pelo fomento à cultura de integridade, e 73 Guardiões de Riscos, que contribuem para o fortalecimento da cultura de gestão de riscos e dos sistemas de controles internos.

Os Guardiões de Integridade, atuam como multiplicadores do conhecimento, e para tanto são capacitados. Ao longo do exercício de 2025, foram promovidos encontros que abordaram temáticas relacionadas ao Compliance e a Gestão de Riscos, bem como os próprios Guardiões desenvolveram apresentações sobre casos concretos, a fim de desenvolverem a capacidade de identificar situações no cotidiano de suas atividades.



Serviço Nacional de Aprendizagem Industrial - SENAI/RJ

Notas explicativas às demonstrações financeiras

Em 31 de dezembro de 2025 e 2024

(Valores expressos em reais mil)

Salienta-se que, em 2020, foi publicada a Política de Gestão de Riscos, com o objetivo de esclarecer as diretrizes dos processos de gerenciamento de riscos e controles internos e para contribuir com o alcance dos objetivos estratégicos, aumento e a proteção dos valores institucionais, bem como apoiar o processo de tomada de decisão pelas autoridades competentes. Atualmente, com o apoio dos Guardiões de Riscos, contamos com 73% de cobertura de áreas com mapeamentos de riscos.

Por fim, ratifica-se que a evolução do Programa de Compliance e Integridade denota ações de natureza tática e operacional convergentes à pauta estratégica institucional, delimitada no sentido de fortalecer os mecanismos de governança corporativa, transparência e gestão, conforme os objetivos chaves da entidade. Os resultados detalhados das ações do Programa, encontram-se disponíveis em <https://www.firjan.com.br/senai-transparencia/transparencia/integridade/>, demonstrando que as ações agregaram valor para o desenvolvimento da cultura de integridade junto aos colaboradores e a sociedade.

A segurança de dados de fornecedores, parceiros, associados, clientes e alunos é uma prioridade inabalável da FIRJAN e suas instituições (SESI, SENAI, IEL e CIRJ). Por isso, certos desse compromisso e de uma atuação íntegra e transparente, em 22 de maio de 2024 ocorreu um incidente de segurança de informação que afetou nossos sistemas.

Diversas providências vêm sendo tomadas para mitigar os efeitos da violação e proteger as informações. Devido a isso, alguns de nossos sistemas e redes estão temporariamente indisponíveis, os sistemas comprometidos foram isolados, uma análise minuciosa foi executada para avaliar os impactos, além do reforço nas medidas de segurança. Vale esclarecer que a Autoridade Nacional de proteção de Dados (ANPD) já foi notificada e todas as recomendações e requisitos legais estão sendo tomados para garantir a proteção dos dados. Disponibilizamos um canal de atendimento para mais informações e dúvidas: dpo@firjan.com.br

38 Reorganização Administrativa

A Instituição torna público que no exercício de 2025, seguindo as determinações do Presidente do Conselho Nacional do SENAI e do Presidente do Conselho Regional do SENAI-DR/RJ, a adoção de estudos sobre a viabilidade da transferência das atividades realizadas pelo Instituto SENAI de Inovação em Biossintéticos e Fibras ("ISI B&F"), atualmente vinculado ao SENAI CETIQT, para o SENAI-DR/RJ;

Em abril de 2024 foi assinado um Protocolo de Intenções, o qual definia o compromisso para se viabilizar a transferência ao SENAI-DR/RJ das atividades realizadas pelo ISI B&F, com base nos ganhos de escala que a operação promoverá. O estabelecimento está localizado na Rua Fernando de Souza Barros, nº 120, Cidade Universitária, Rio de Janeiro – RJ, CEP: 21941-857, e possui inscrição no CNPJ sob o nº 03.851.105/0002-23;

Em síntese, esta operação possui o objetivo de uma reorganização administrativa das atividades do Departamento Nacional do SENAI, hoje realizada por meio do SENAI CETIQT, que passarão a ser realizadas pelo Departamento Regional do SENAI-RJ;

Em 01 de abril de 2025 ocorreu a migração das atividades realizadas pelo Instituto SENAI de Inovação em Biossintéticos e Fibras ("ISI B&F"), isso ocasionou a transferência da gestão administrativa, operacional, financeira e técnica para o SENAI-DR/RJ, mantendo-se inalterada a equipe técnica que atualmente executa os projetos contratados. Este movimento não interrompeu nenhuma das atividades do Instituto SENAI de Inovação em Biossintéticos e Fibras ("ISI B&F"), diante disso, foram absorvidos os seus ativos e passivos nos termos da legislação societária e das práticas adotadas no Brasil.




Serviço Nacional de Aprendizagem Industrial - SENAI/RJ
Notas explicativas às demonstrações financeiras
Em 31 de dezembro de 2025 e 2024
(Valores expressos em reais mil)

O quadro de absorção dos ativos e passivos estão a seguir:


Descrição	Categoria	Valor
Ativo Imobilizado Bens Imóveis	Ativo Imobilizado	18.760
Ativo Imobilizado Bens Móveis	Ativo Imobilizado	86.211
Imobilizado em Andamento	Ativo Imobilizado	2.704
Depreciação Acumulada	Ativo Imobilizado	(38.908)
Intangível	Ativo Intangível	725
Departamento conta movimento	Passivo Circulante	(725)
Convênios	Passivo Circulante	(528)
Férias, 13º Salário e Encargos	Passivo Circulante	(1.327)
Empréstimos e Financiamentos	Passivo Circulante	(6.523)
Empréstimos e Financiamentos	Passivo Não Circulante	(39.681)
Total Patrimônio Líquido Acumulado		20.708

39 Eventos subsequentes

Até a data da autorização para a emissão dessas demonstrações financeiras, não há evidência de ocorrência de eventos subsequentes relevantes, que seja relativo ao SENAI-DR/RJ, e que venham a ter efeito sobre essas demonstrações.

* * *
Assinado eletronicamente por:
Alexandre dos Reis
CPF: 731.192.297-68
Data: 19/02/2026 11:38:11 -03:00
Alexandre dos Reis 
Diretor Regional do SENAI-RJ
Baziloneze &
Auditores Independentes S/S

Desde 1991

Assinado eletronicamente por:
Ana Cristina Ferreira Dantas
CPF: 021.782.257-64
Data: 19/02/2026 11:29:17 -03:00
Ana Cristina Ferreira Dantas 
Gerente de Contabilidade Corporativa
CRC - RJ 088584/O-5 - Contadora



MANIFESTO DE ASSINATURAS



Código de validação: K9VFN-TEP4T-FSX6W-8YM4J

Esse documento foi assinado pelos seguintes signatários nas datas indicadas (Fuso horário de Brasília):

- ✓ Ana Cristina Ferreira Dantas (CPF 021.782.257-64) em 19/02/2026 11:29 - Assinado eletronicamente

Endereço IP	Geolocalização
170.85.20.209	Não disponível
Autenticação	acdantas@firjan.com.br
Email verificado	
rOf738gdJLJwDBYJ8gwg5r/MXsCyy8+ZlpThLdpiDys=	
SHA-256	

- ✓ Alexandre dos Reis (CPF 731.192.297-68) em 19/02/2026 11:38 - Assinado eletronicamente

Endereço IP	Geolocalização
147.161.128.185	Não disponível
Autenticação	alreis@firjan.com.br
Email verificado	
ZZInuXOKfB0husMa434qfyrMBtpPdRS3t+zhDV1QPiu=	
SHA-256	

Para verificar as assinaturas, acesse o link direto de validação deste documento:

<https://assinatureletronica.firjan.com.br/validate/K9VFN-TEP4T-FSX6W-8YM4J>

Ou acesse a consulta de documentos assinados disponível no link abaixo e informe o código de validação:

<https://assinatureletronica.firjan.com.br/validate>