

# INFORME DENGUE

Semana epidemiológica (SE) 01 a 16/2024  
26 de fevereiro de 2024 - Edição 12

## SITUAÇÃO EPIDEMIOLÓGICA RIO DE JANEIRO

Até o momento foram notificados **218.649 casos** de dengue no estado do Rio, com **119 mortes** confirmadas e 54 óbitos em investigação.

Somente o município do Rio registrou **93.777 casos**, 43% do total de casos do estado, **10 óbitos**, e taxa de incidência de 1.483,71 casos/100 mil habitantes.

**2024** 93.777 casos

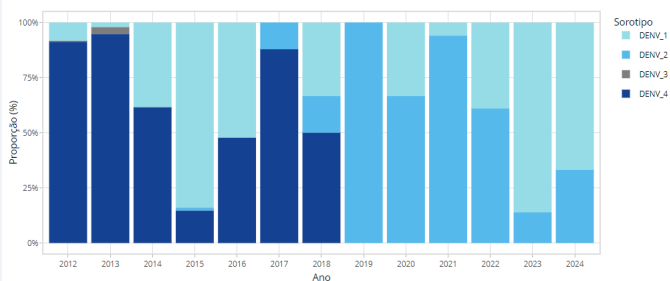
**2023** 22.803 casos\*

**2022** 4.666 casos\*

\*correspondentes aos valores acumulados para cada ano.

Em relação aos sorotipos identificados dos casos de dengue no município do Rio, DENV-1 segue como mais prevalente, no entanto, observa-se que DENV-2 está se estabelecendo novamente após 4 anos de predominância desse sorotipo. Os 4 sorotipos circulam no país atualmente.

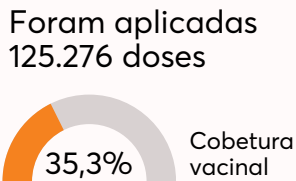
Proporção de sorotipos identificados dos casos de dengue no município do Rio, série histórica de 2012 a 2024.



**Regiões com maior número de casos prováveis de dengue:**

- CAMPO GRANDE
- PENHA/RAMOS/ILHA
- BARRA/JACAREPAGUÁ
- MADUREIRA/IRAJÁ

**Cobertura vacinal município do Rio:**  
(faixa etária: 10 a 14 anos)



Fonte: EpiRio Observatório Epidemiológico da Cidade do Rio de Janeiro

## NÚMERO DE AFASTAMENTOS POR DENGUE TRIPLICARAM

O número de atestados e tempo de afastamentos por dengue triplicaram em 2024 em relação ao ano anterior, segundo um levantamento realizado pela startup de saúde Wellbe.

**MÉDIA DE DIAS PERDIDOS MÊS DE JANEIRO/24**

5 atestados em 2023 → 19 atestados em 2024  
**1,5 dias** → **4,0 dias**

**MÉDIA DE DIAS PERDIDOS MÊS DE FEVEREIRO/24**

10 atestados em 2023 → 15 atestados em 2024  
**2,6 dias** → **3,2 dias**

Fonte: Wellbe, Valor Econômico

## SITUAÇÃO EPIDEMIOLÓGICA BRASIL

O Brasil já tem quase **4 milhões de casos prováveis** (3.852.901) de dengue, com **1.792 óbitos** confirmados e 2.216 em investigação.

**3.852.901 CASOS PROVÁVEIS**

**1.897,4 CASOS/100 MIL HABITANTES**

**39.719 CASOS DE DENGUE GRAVE E COM SINAIS DE ALARME**

### CASOS GRAVES

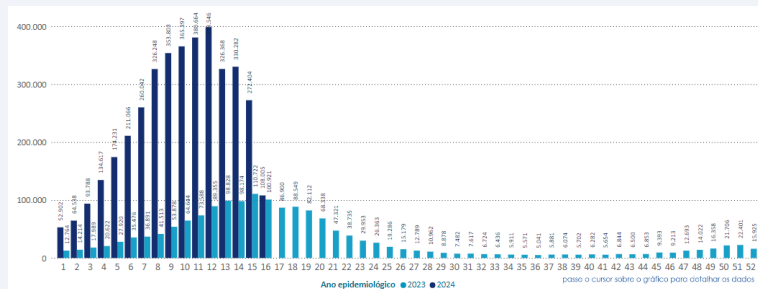
Sudeste e Centro-oeste concentram maior incidência de casos graves: São Paulo (8.104); Minas Gerais (6.450); Distrito Federal (5.995). O estado do Rio aparece em **5ª posição**, com **2.804** casos graves.



A maioria dos estados segue uma **tendência de estabilidade** ou queda na incidência da dengue a partir da semana 14.

No entanto, a estimativa de casos é de que poderia chegar a **4,5 milhões de casos** até a 23ª semana epidemiológica (maio/24). Estamos na 16ª semana.

Casos prováveis de dengue por ano e semana epidemiológica, Brasil, 2023 e 2024.



As mudanças climáticas que vivenciamos, em um ano atípico, interferem no ciclo da disseminação do vírus e alterações no cenário da doença que observamos.

Fonte: Painel de Monitoramento das Arboviroses do Ministério da Saúde.

## CUSTOS TOTAIS DA DOENÇA

A dengue pode evoluir para casos graves rapidamente, ocasionando despesas associadas ao **plano de saúde**.

### CUSTOS COM PROCEDIMENTOS

**R\$ 874.429** Despesas em 2022  
**R\$ 683.530** Despesas 2023



### CUSTOS COM INTERNAÇÕES

**MAIS DE 2 MILHÕES** gastos com internações nos últimos 5 anos



Fonte: Wellbe, Valor Econômico

Mesmo com boa parte dos casos não evoluindo para quadros graves, a dengue é uma **doença debilitante**, e que pode provocar altos índices de **afastamentos temporários** do trabalho para seu tratamento.