

# PUBLICAÇÕES SISTEMA FIRJAN

PESQUISAS E ESTUDOS SOCIOECONÔMICOS

DIAGNÓSTICOS E  
MAPEAMENTOS SETORIAIS

## MAPEAMENTO DA CADEIA DA MODA

Maio/2016

Esta publicação contempla os seguintes temas:



# MAPEAMENTO DA CADEIA DA MODA

# Expediente

**Sistema FIRJAN – Federação das Indústrias do Rio de Janeiro**  
Presidente Eduardo Eugênio Gouvêa Vieira

**Diretoria de Desenvolvimento Econômico e Associativo (DDE)**  
Diretora Luciana Costa M. de Sá

**Diretoria Executiva de Relação com Associados (DRA)**  
Diretor Ricardo Carvalho Maia

**Gerência de Pesquisa e Estatística (GPE)**  
Gerente Cesar Kayat Bedran

**Gerência de Desenvolvimento Setorial (GDS)**  
Gerente Cristiane Alves

**Divisão de Pesquisas e Estatística (DVIPE)**  
Chefe de Divisão Tatiana Sanchez

**Divisão de Desenvolvimento Setorial Núcleo 1 (DISER 1)**  
Chefe de Divisão Ana Carla Coutinho Torres

## **Equipe Técnica**

Camila Costa Magalhães

Marcio Felipe de Araujo Lima Afonso

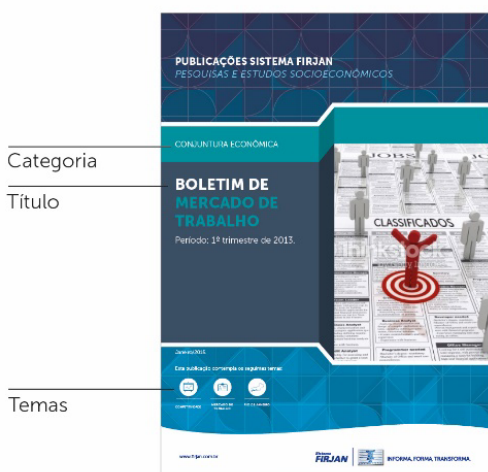
# Publicações Sistema FIRJAN.

## Pesquisas e Estudos Socioeconômicos.

Este exemplar faz parte da coleção Pesquisas e Estudos Socioeconômicos das Publicações Sistema FIRJAN: uma série de documentos relevantes à análise do cenário socioeconômico do estado do Rio e do Brasil. Um trabalho que apresenta tendências e norteia ações governamentais e da iniciativa privada, além de representar uma importante fonte de pesquisa e orientação para a comunidade acadêmica, veículos de comunicação e estudiosos dos temas abordados em cada uma das categorias.

### Entenda as Publicações Sistema FIRJAN:

Na capa de cada edição, você encontra dois campos com informações sobre a categoria da publicação em questão e sobre os temas abordados nela, conforme abaixo:



As Pesquisas e Estudos Socioeconômicos estão distribuídas em cinco editorias, sendo elas:

- Ambiente de negócios
- Diagnósticos e mapeamentos setoriais
- Índices FIRJAN
- Conjuntura econômica
- Pesquisas socioeconômicas



Cada uma das Pesquisas e Estudos Socioeconômicos pode trazer conteúdos relacionados com até nove temas, sendo eles:



Conheça também a coleção Cadernos SENAI de Inovação das Publicações Sistema FIRJAN.



# Índice

A Cadeia da Moda.....	06
Estado do Rio de Janeiro.....	07
▪ A Moda Fluminense.....	08
▪ Do Rio para o mundo.....	10
▪ Você sabia que?.....	13

## A Cadeia da Moda nas regiões Fluminenses:





Cidade do Rio de Janeiro.....	14
Baixada Fluminense I.....	18
Baixada Fluminense II.....	22
Região Centro Norte.....	26
Região Norte.....	30
Região Noroeste.....	34
Região Leste.....	38
Região Serrana.....	44
Região Centro Sul.....	48
Região Sul.....	52

# A Cadeia da Moda

A Cadeia da Moda no Rio de Janeiro é um trabalho desenvolvido pelo Sistema FIRJAN que traz de forma simples e completa um panorama das atividades da Moda no estado. Com esse verdadeiro mapeamento é possível identificar de forma clara as características e os potenciais de cada região do Estado do Rio e da Moda fluminense.

Foram definidos cinco elos na Cadeia da Moda fluminense de acordo com as afinidades técnicas e tecnológicas dos processos envolvidos. Procurou-se contemplar todos os elos existentes no Rio de Janeiro, desde os processos industriais de pré-produção como a fabricação de Matéria Prima e Fiação e a Tecelagem, Beneficiamento e Acabamento, passando pelos processos industriais intermediários de confecção tanto de Vestuário e Linha Lar como também de Calçados, Bolsas, Bijuterias e Acessórios, até chegar ao último elo, aquele onde o consumidor final tem acesso à Moda, o próprio Mercado.

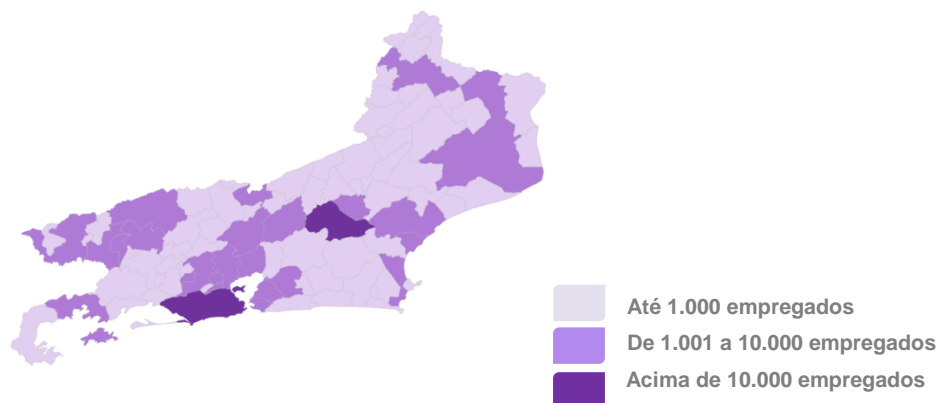
Abaixo quadro detalhado da Cadeia da Moda e as divisões e atividades econômicas envolvidas.

 Têxtil	 Confecção	 Calçados, Bolsas & Acessórios	 Jóias, Bijuterias & Afins	 Mercado
<p>Preparação e fiação de fibras de algodão;</p> <p>Preparação e fiação de fibras têxteis naturais, exceto algodão;</p> <p>Fiação de fibras artificiais e sintéticas;</p> <p>Fabricação de linhas para costurar e bordar;</p> <p>Tecelagem de fios de algodão;</p> <p>Tecelagem de fios de fibras têxteis naturais, exceto algodão;</p> <p>Tecelagem de fios de fibras artificiais e sintéticas;</p> <p>Fabricação de tecidos de malha;</p> <p>Acabamentos em fios, tecidos e artefatos têxteis;</p> <p>Fabricação de artefatos têxteis para uso doméstico;</p> <p>Fabricação de artefatos de tapeçaria;</p> <p>Fabricação de artefatos de cordoaria;</p> <p>Fabricação de tecidos especiais, inclusive artefatos;</p> <p>Fabricação de outros produtos têxteis não especificados anteriormente.</p>	<p>Confecção de roupas íntimas;</p> <p>Confecção de peças do vestuário, exceto roupas íntimas;</p> <p>Confecção de roupas profissionais;</p> <p>Fabricação de acessórios do vestuário, exceto para segurança e proteção;</p> <p>Fabricação de meias;</p> <p>Fabricação de artigos do vestuário, produzidos em malharias e tricotagens, exceto meias.</p>	<p>Curtimento e outras preparações de couro;</p> <p>Fabricação de artigos para viagem, bolsas e semelhantes de qualquer material;</p> <p>Fabricação de artefatos de couro não especificados anteriormente;</p> <p>Fabricação de calçados de couro;</p> <p>Fabricação de tênis de qualquer material;</p> <p>Fabricação de calçados de material sintético;</p> <p>Fabricação de calçados de materiais não especificados anteriormente;</p> <p>Fabricação de partes para calçados, de qualquer material.</p>	<p>Extração e beneficiamento de minérios de metais preciosos;</p> <p>Extração de gemas (pedras preciosas e semipreciosas);</p> <p>Extração de outros minerais não-metálicos não especificados</p> <p>Metalurgia dos metais preciosos</p> <p>Fabricação de Cronômetros e Relógios</p> <p>Lapidação de gemas e fabricação de artefatos de joalheria e ourivesaria;</p> <p>Fabricação de bijuterias e artefatos semelhantes;</p> <p>Reparação de relógios;</p> <p>Reparação de jóias.</p>	<p>Representantes comerciais e agentes do comércio de têxteis, vestuário, calçados e artigos de viagem;</p> <p>Comércio atacadista de tecidos, artefatos de tecidos e de armarinho;</p> <p>Comércio atacadista de artigos do vestuário e acessórios;</p> <p>Comércio atacadista de calçados e artigos de viagem;</p> <p>Comércio atacadista de jóias, relógios e bijuterias, inclusive pedras preciosas e semipreciosas lapidadas;</p> <p>Comércio varejista especializado de tecidos e artigos de cama, mesa e banho;</p> <p>Comércio varejista de artigos do vestuário e acessórios;</p> <p>Comércio varejista de calçados e artigos de viagem;</p> <p>Comércio varejista de joias e relógios;</p> <p>Aluguel de objetos do vestuário, joias e acessórios.</p>

# Estado do Rio de Janeiro

## O MAPA DA MODA

Distribuição dos trabalhadores formais da Cadeia na Moda nos municípios fluminenses.



O setor de Moda no Estado do Rio de Janeiro é composto por **26.767 estabelecimentos** formais que empregam **195.797 trabalhadores com carteira assinada**, o que corresponde a 4,2% de todo mercado de trabalho formal fluminense. Os setores que compõem essa cadeia estão presentes em praticamente todas as regiões fluminenses, contribuindo fortemente para o **desenvolvimento local**.

Para que se tenha uma ideia, o elo industrial de **Confecção** emprega sozinho **52,5 mil trabalhadores formais**, ou seja, mais de um quarto da Cadeia de Moda estão envolvidos em diversas especialidades como moda íntima, moda praia e jeans. Por sua vez, o Mercado é o elo com maior contingente de trabalhadores, respondendo por 65,4% de todos os empregos da cadeia.

Entre as regiões do estado, a **Capital** se sobressai por concentrar quase metade dos empregos no estado. Em seguida, destacam-se o **Leste** Fluminense, onde o Mercado de moda é bastante forte, e a região **Centro Norte**, devido à força do segmento de Confecção de Vestuário, especialmente de moda íntima em Friburgo.

### Estabelecimentos e Empregos Formais na Cadeia da Moda Estado do Rio

Região	Têxtil		Confecção		Calçados, Bolsas & Acessórios		Jóias, Bijuterias & Afins		Mercado		Total da Cadeia da Moda	
	Estab.	Em preg.	Estab.	Em preg.	Estab.	Em preg.	Estab.	Em preg.	Estab.	Em preg.	Estab.	Em preg.
Capital	121	2.638	1.104	21.535	93	2.467	113	742	8.472	64.588	<b>9.903</b>	<b>91.970</b>
Leste Fluminense	43	418	431	3.421	27	83	27	212	3.460	19.719	<b>3.988</b>	<b>23.853</b>
Centro Norte Fluminense	54	817	1.223	12.462	19	224	19	495	1.499	5.969	<b>2.814</b>	<b>19.967</b>
Baixada Fluminense II	34	899	325	3.776	25	263	15	92	1.886	11.160	<b>2.285</b>	<b>16.190</b>
Região Serrana	53	1.423	387	4.480	7	40	5	14	1.155	3.962	<b>1.607</b>	<b>9.919</b>
Baixada Fluminense I	16	329	160	1.823	21	101	18	310	1.212	7.835	<b>1.427</b>	<b>10.398</b>
Sul Fluminense	18	149	131	2.001	5	9	7	35	1.823	7.309	<b>1.984</b>	<b>9.503</b>
Norte Fluminense	14	59	102	618	6	32	7	89	1.381	6.730	<b>1.510</b>	<b>7.528</b>
Noroeste Fluminense	31	379	154	1.412	7	29	7	21	698	2.110	<b>897</b>	<b>3.951</b>
Centro Sul	7	80	45	1.015	1	28	0	0	299	1.395	<b>352</b>	<b>2.518</b>
<b>Total Geral</b>	<b>391</b>	<b>7.191</b>	<b>4.062</b>	<b>52.543</b>	<b>211</b>	<b>3.276</b>	<b>218</b>	<b>2.010</b>	<b>21.885</b>	<b>130.777</b>	<b>26.767</b>	<b>195.797</b>

Fonte: Elaboração FIRJAN com dados da RAIS 2014 (MTE)

# A Moda Fluminense

Composição da Cadeia da Moda no Estado	Principais Atividades	Participação do segmento no total do Brasil
 <p><b>Têxtil</b></p> <p>3,7%</p>	<ul style="list-style-type: none"> <li>✓ Acabamentos em fios, tecidos e artefatos têxteis;</li> <li>✓ Fabricação de artefatos têxteis para uso doméstico;</li> <li>✓ Fabricação de outros produtos têxteis.</li> </ul>	 <p>2,4%</p> <p><b>7.191 empregados em 391 empresas</b></p>
 <p><b>Confecção</b></p> <p>26,8%</p>	<ul style="list-style-type: none"> <li>✓ Confecção de roupas íntimas;</li> <li>✓ Confecção de peças do vestuário, exceto roupas íntimas.</li> </ul>	 <p>7,7%</p> <p><b>52.543 empregados em 4.062 empresas</b></p>
 <p><b>Calçados, Bolsas &amp; Acessórios</b></p> <p>1,7%</p>	<ul style="list-style-type: none"> <li>✓ Fabricação de artigos para viagem, bolsas e semelhantes;</li> <li>✓ Fabricação de calçados de couro;</li> <li>✓ Fabricação de outros artefatos de couro.</li> </ul>	 <p>0,9%</p> <p><b>3.276 empregados em 211 empresas</b></p>
 <p><b>Jóias, Bijuterias &amp; Afins</b></p> <p>1,0%</p>	<ul style="list-style-type: none"> <li>✓ Fabricação de bijuterias e artefatos semelhantes;</li> <li>✓ Fabricação de artefatos de joalheria e ourivesaria</li> <li>✓ Extração de outros minerais não-metálicos não especificados</li> </ul>	 <p>3,7%</p> <p><b>2.010 empregados em 218 empresas</b></p>
 <p><b>Mercado</b></p> <p>66,8%</p>	<ul style="list-style-type: none"> <li>✓ Comércio varejista de artigos do vestuário e acessórios</li> <li>✓ Comércio varejista de calçados e artigos de viagem</li> <li>✓ Comércio varejista especializado de tecidos e artigos de cama, mesa e banho;</li> </ul>	 <p>10,5%</p> <p><b>130.777 empregados em 21.885 empresas</b></p>

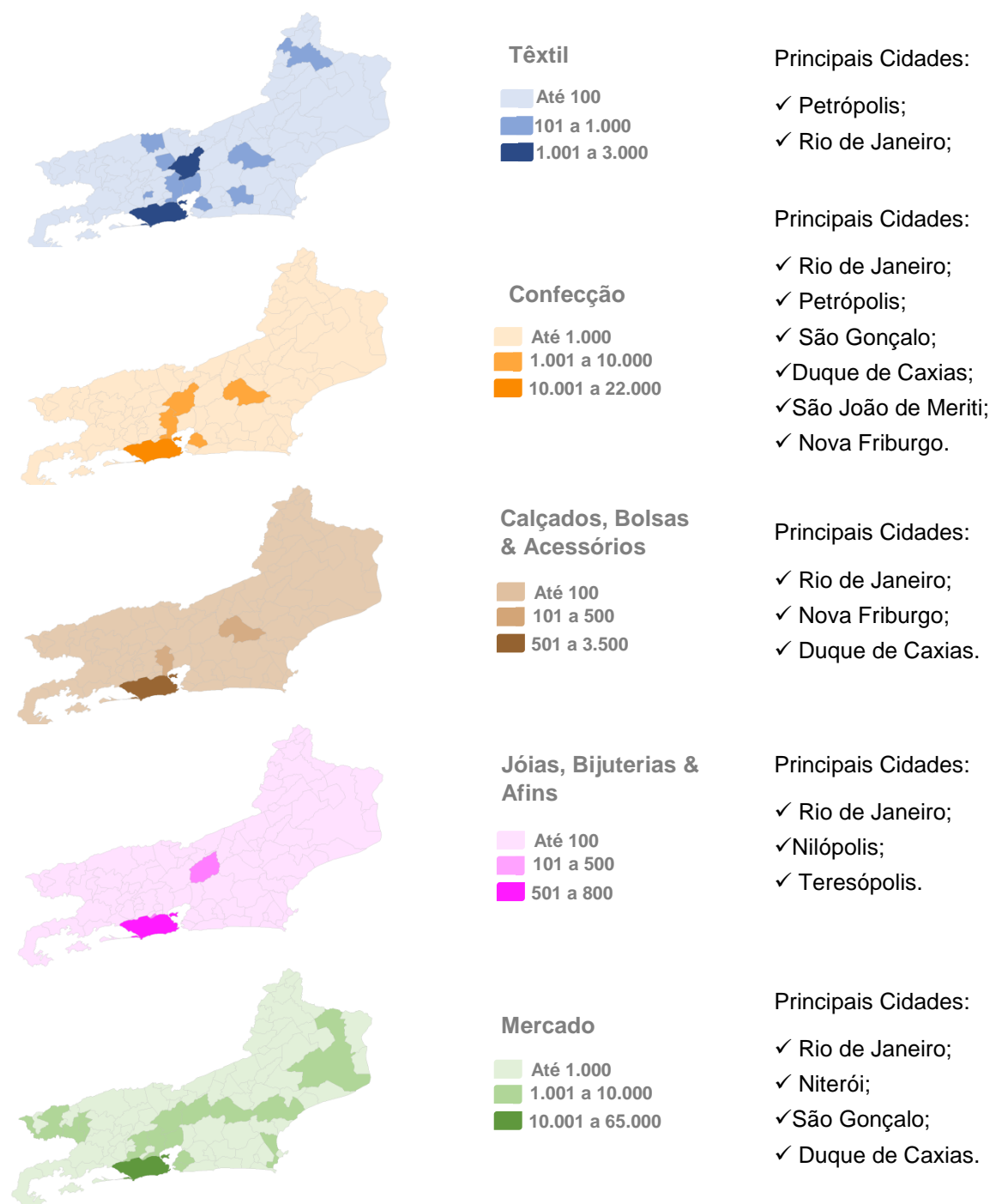
Fonte: Elaboração FIRJAN com dados da RAIS 2014 / MTE

Participações calculadas com base no número de empregados formais.

**A Cadeia da Moda no estado do Rio engloba 26.767 empresas e 195.797 empregos formais.**



## Distribuição geográfica dos empregados no Estado



Há mais de 10 anos a FIRJAN acompanha e fomenta o desenvolvimento do setor no estado do Rio de Janeiro.

Vale mencionar que algumas atividades acessórias da Moda não puderam ser classificadas por limitações dos dados. Reconhecemos, no entanto, a importância dessas atividades como parte dessa engrenagem tais como, perfumes, óculos escuros, maquiagens, cabides, manequins de exposição e tantas outras que imprimem à Moda o charme do Rio.



## Do Rio para o Mundo

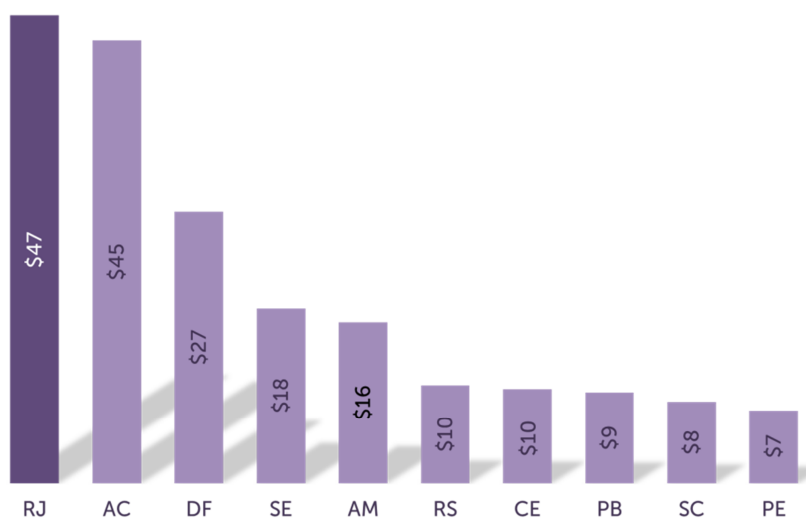
- ✓ As exportações da Cadeia da Moda fluminense totalizaram **US\$ 93,6 milhões de dólares** em 2015. Destes, US\$ 12,7 milhões (13,6%) correspondem a exportações Têxteis, US\$ 16,9 milhões (18,1%) a Confecção, US\$ 3,5 milhões (3,8%) a Calçados, Bolsa e Acessórios, e US\$ 60,5 milhões (64,6%) a Jóias, Bijuterias e Afins.
- ✓ As exportações da Cadeia de Moda fluminense representaram **1,1% do que foi exportado pelo setor no Brasil em 2015**. Destaca-se o segmento de Confecção, onde a indústria fluminense participou com 10,7% das exportações brasileiras.
- ✓ As exportações da Cadeia de Moda do estado se destacam pelo seu preço médio, **US\$ 32 por quilo exportado**, cerca de 7,5 vezes o preço médio das exportações da Cadeia de Moda do país (US\$ 4,4 por quilo).
- ✓ Tomando as exportações dos grupos Têxtil, Confecção e Calçados, Bolsas e Acessórios (isto é, desconsiderando o grupo de Jóias, Bijuterias e Afins, que apresenta alto valor de exportação de matéria-prima bruta, como o caso de minerais não-metálicos brutos), o Rio de Janeiro apresentou **o maior preço médio por quilo exportado** dentre todos os estados do país.

### Valor e Preço Médio das Exportações de Moda - Brasil e Estado do Rio (2015)

Exportações	Brasil		RJ	
	Vabr (US\$ FOB)	Preço médio (US\$/Kg)	Vabr (US\$ FOB)	Preço médio (US\$/Kg)
Têxtil (1)	2.060.431.286	2,1	12.691.756	39,5
Confecção (2)	158.397.682	34,2	16.929.216	61,0
Calçados, Bolsas e Acessórios (3)	3.414.076.740	6,6	3.528.676	34,3
Jóias, Bijuterias e Afins (4)	3.021.469.791	6,3	60.487.469	27,3
<b>Total</b>	<b>8.654.375.499</b>	<b>4,4</b>	<b>93.637.117</b>	<b>32,1</b>
Total (1)+ (2)+ (3)	5.632.905.708	3,8	33.149.648	47,2

Fonte: Sistema Firjan com dados Funcex

### Preço Médio (US\$/Kg) das Exportações de Confeção, Têxtil, Calçados, Bolsas e Acessórios por Unidade da Federação (2015)



Fonte: Sistema Firjan com dados Funcex

✓ Em termos de valor, a maior parte das exportações de Moda fluminense foi direcionada aos Estados Unidos, principalmente pela exportação de peças do vestuário, de gemas e artefatos de ourivesaria e joalheria. Por peso, o principal destino das exportações fluminenses foi a Colômbia, seguida pela China, para onde foram exportados minerais não-metálicos e gemas (pedras preciosas e semipreciosas).

✓ Em termos de valor, a maior parte das exportações de Moda fluminense foi direcionada aos Estados Unidos, principalmente pela exportação de peças do vestuário, de gemas e artefatos de ourivesaria e joalheria. Por peso, o principal destino das exportações fluminenses foi a Colômbia, seguida pela China, para onde foram exportados minerais não-metálicos e gemas (pedras preciosas e semipreciosas).

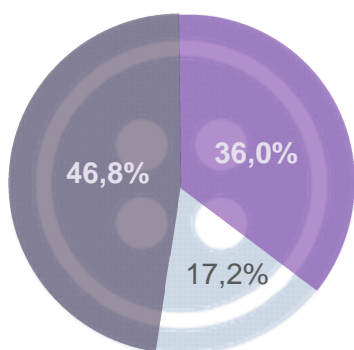
## 20 Principais Destinos das Exportações Fluminenses (2015)

	Vabr (US\$ FOB)	Peso (Kg)	Preço médio (US\$/Kg)
Estados Unidos	17.968.047	196.667	91,4
China	14.988.433	608.525	24,6
Alemanha	10.822.057	58.606	184,7
Argentina	3.509.861	40.717	86,2
França	3.394.531	20.563	165,1
Chile	3.206.109	31.098	103,1
Índia	3.022.273	154.280	19,6
Japão	2.268.710	110.315	20,6
Peru	2.238.003	31.181	71,8
México	2.106.208	17.195	122,5
Angola	1.964.395	126.267	15,6
Reino Unido	1.788.841	3.074	581,9
Singapura	1.728.165	27.859	62,0
Colômbia	1.661.608	892.010	1,9
Rússia	1.641.512	530	3.097,2
Namíbia	1.542.824	14.484	106,5
Portugal	1.476.640	11.936	123,7
Uruguai	1.413.911	29.941	47,2
Austrália	1.301.386	12.285	105,9
Hong Kong	1.176.974	137.490	8,6

Fonte: Sistema Firjan com dados Funcex



## Você Sabia Que...



- Empregadores e Trabalhadores por conta própria
- Empregados com carteira assinada
- Empregados sem carteira assinada

A Cadeia da Moda se caracteriza por possuir uma relevante parcela de profissionais que não fornecem seu trabalho através de um contrato formal com carteira de trabalho assinada. Diversas atividades desta Cadeia compram a produção – e não o trabalho - de profissionais autônomos ou por conta-própria, verdadeiros **empreendedores** do setor.

Com dados do Censo 2010 foi possível dimensionar o tamanho e a relevância desses profissionais para esta cadeia produtiva. Estima-se que a parcela destes profissionais nas etapas industriais da Cadeia da Moda no estado do Rio de Janeiro seja de **46,8%**.

Em algumas ocupações, contudo, a parcela é ainda maior:

- ✓ **Costureiros, bordadeiros e afins (68,3% por conta própria);**
- ✓ **Tapeceiros, colchoeiros e afins (52,2%).**

Em 2012, o PIB da Cadeia da Moda fluminense foi de **R\$ 10 bilhões**, o que representou **2,1% do PIB Fluminense**.



**R\$ 10**  
2,1% DO PIB  
FLUMINENSE

A produção de moda rende anualmente cerca de **R\$ 563,7 milhões** de Imposto sobre Circulação de Mercadorias e Serviços (ICMS) aos cofres do governo do Rio, o que representa **1,8% da arrecadação de ICMS do estado**.



**R\$ 563,7 Milhões**  
1,8% DA  
ARRECAÇÃO  
DE ICMS  
FLUMINENSE

Em termos absolutos, o estado do Rio responde por **7,4% de todos os empregos formais na Cadeia da Moda Brasileira**, percentual superado apenas por São Paulo (26,4%), Minas Gerais (11,0%), Santa Catarina (9,1%) e Rio Grande do Sul (8,9%).

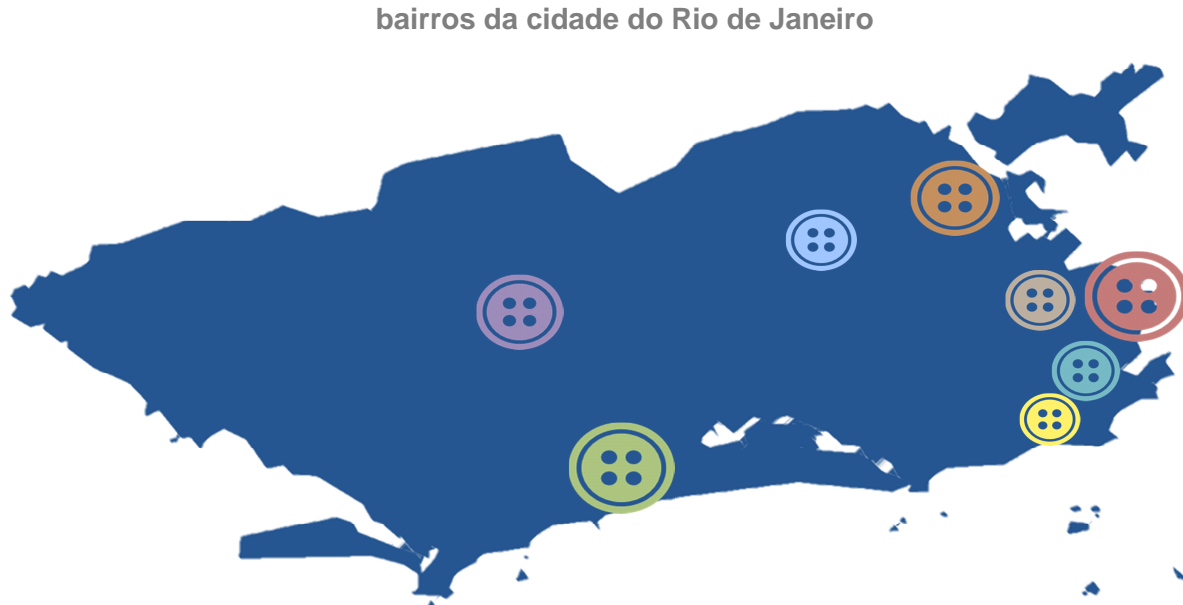


Se a Cadeia da Moda fluminense fosse um município e seus trabalhadores fossem sua população, esta cidade teria **mais habitantes do que 5.417 cidades brasileiras**. Se levássemos em conta a Cadeia de Moda de todo o país, o mesmo exercício resultaria no sexto maior município brasileiro.

# Cidade do Rio de Janeiro

- Na cidade do Rio de Janeiro estão localizados **9.903 estabelecimentos** da Cadeia da Moda, que empregam **91.970 empregados formais**. Isso significa que **47,0% do mercado de trabalho da Moda fluminense** está concentrado na Capital. Em termos relativos, **a Moda emprega 3,5% de todos profissionais** com carteira assinada da cidade do Rio.
- A capital concentra o **maior número de empregados do que as demais regiões em todos os 5 grupos que compõem a Cadeia da Moda**.
- A maior parte da Cadeia de Moda na capital é formada por atividades de **Confecção** (23,4%) e **Mercado** (70,2%).
- Entre os bairros da cidade, a **Penha e Penha Circular** se destacam com a **Confecção de roupas íntimas**, empregando 70% dos quase 8 mil trabalhadores deste segmento. **São Cristóvão** também se destaca como polo de **Confecção**, com em torno de 2,5 mil empregados em **Confecção de peças do vestuário, exceto roupas íntimas**.
- As regiões da **Barra da Tijuca, Centro, Campo Grande e Madureira** se destacam, sobretudo, pelo forte **comércio de Moda**.
- **Rocha, Vigário Geral e São Cristóvão** são os bairros que se destacam na produção **Têxtil**. **Realengo** concentra a maior parte dos vínculos empregatícios formais no grupo de **Calçados, Bolsas se Acessórios**. Já trabalhadores formais ligados à produção de **Jóias, Bijuterias e afins** estão em maior número no **Centro**.











## Distribuição dos trabalhadores formais da Cadeia na Moda nos bairros da cidade do Rio de Janeiro



Fonte: Elaboração FIRJAN com dados da RAIS 2014 (MTE).

Bairro	Part.	Bairro	Part.
Centro	8,9%	São Cristóvão	4,6%
Barra da Tijuca	8,7%	Madureira	4,5%
Penha	7,8%	Botafogo	4,1%
Cam po Grande	6,7%	Ip anem a	3,6%

## Principal polo da Moda no estado: 47,0% do mercado da Moda fluminense está concentrado na capital.

Composição da Cadeia da Moda na Cidade do Rio de Janeiro	Principais Atividades	Participação do segmento no total do estado do RJ
 <p><b>Têxtil</b></p> <p>2,9%</p>	<ul style="list-style-type: none"> <li>✓ Acabamentos em fios, tecidos e artefatos têxteis em <b>São Cristóvão</b>;</li> <li>✓ Fabricação de outros produtos têxteis em <b>Vigário Geral</b> e no <b>Rocha</b>.</li> </ul>	 <p><b>36,6%</b></p> <p><b>2.638 empregados em 121 empresas</b></p>
 <p><b>Confecção</b></p> <p>23,4%</p>	<ul style="list-style-type: none"> <li>✓ Confecção de peças do vestuário, exceto roupas íntimas em <b>São Cristóvão</b>, e <b>Vigário Geral</b>;</li> <li>✓ Confecção de roupas íntimas na <b>Penha</b> e <b>Penha Circular</b>.</li> </ul>	 <p><b>41,0%</b></p> <p><b>21.535 empregados em 1.104 empresas</b></p>
 <p><b>Calçados, Bolsas &amp; Acessórios</b></p> <p>2,7%</p>	<ul style="list-style-type: none"> <li>✓ Fabricação de artigos para viagem, bolsas e semelhantes de qualquer material em <b>Realengo</b>;</li> <li>✓ Fabricação de calçados de couro em <b>Ramos</b>.</li> </ul>	 <p><b>75,3%</b></p> <p><b>2.467 empregados em 93 empresas</b></p>
 <p><b>Jóias, Bijuterias &amp; Afins</b></p> <p>0,8%</p>	<ul style="list-style-type: none"> <li>✓ Lapidação de gemas e fabricação de artefatos de ourivesaria e joalheria na região do <b>Centro</b> e <b>Ipanema</b>;</li> <li>✓ Reparação de relógios na <b>Tijuca</b>.</li> </ul>	 <p><b>36,9%</b></p> <p><b>742 empregados em 113 empresas</b></p>
 <p><b>Mercado</b></p> <p>70,2%</p>	<ul style="list-style-type: none"> <li>✓ Comércio varejista de artigos do vestuário e acessórios nas regiões da <b>Barra da Tijuca</b>, <b>Madureira</b>, <b>Centro</b>, <b>Campo Grande</b> e <b>Botafogo</b>;</li> <li>✓ Comércio varejista de calçados e artigos de viagem nas regiões do <b>Centro</b> e <b>Barra da Tijuca</b>.</li> <li>✓ Comércio atacadista de artigos do vestuário e acessórios em <b>São Cristóvão</b>.</li> </ul>	 <p><b>49,4%</b></p> <p><b>64.588 empregados em 8.472 empresas</b></p>

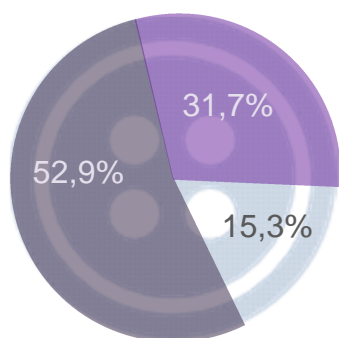
Fonte: Elaboração FIRJAN com dados da RAIS 2014 / MTE

Participações calculadas com base no número de empregados formais.

**A Cadeia da Moda na região engloba 9.903 empresas e 91.970 empregos formais.**



## Você Sabia Que...



- Empregadores e Trabalhadores por conta própria
- Empregados com carteira assinada
- Empregados sem carteira assinada

A Cadeia da Moda se caracteriza por possuir uma relevante parcela de profissionais que não fornecem seu trabalho através de um contrato formal com carteira de trabalho assinada. Diversas atividades desta Cadeia compram a produção – e não o trabalho - de profissionais autônomos ou por conta-própria, os empreendedores.

Com dados do **Censo 2010** foi possível dimensionar melhor o tamanho e a relevância desses profissionais para esta cadeia produtiva. Estima-se que a parcela de profissionais por conta própria e/ou empregadores nas etapas industriais da Cadeia da Moda na cidade do Rio de Janeiro seja de **52,9%**. As ocupações com a maior parcela de profissionais nessa situação são:

- ✓ **Artesãos de Tecidos, Couros e Materiais Semelhantes (100,0% por conta própria);**
- ✓ **Costureiros, Bordadeiros E Afins (72,7%);**
- ✓ **Tapeceiros, Colchoeiros E Afins (57,1%).**

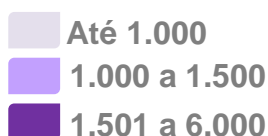
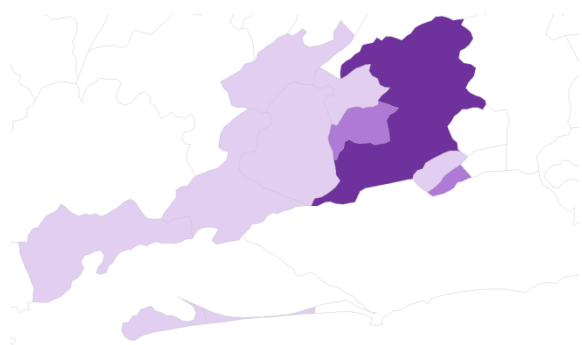


✓ O número de empregados formais na Cadeia da Moda na capital fluminense supera até mesmo a quantidade de profissionais empregados no mesmo segmento em estados brasileiros inteiros. Para se ter uma ideia, **se fosse um estado, a cidade do Rio de Janeiro teria o 9º maior mercado de trabalho da Cadeia da Moda do Brasil.**

✓ Considerando apenas o segmento de **Confecção**, a capital ficaria à frente em número de trabalhadores formais da Cadeia de Moda de dez estados brasileiros.

# Região Baixada Fluminense I

Distribuição dos trabalhadores formais da Cadeia na Moda nos municípios da Baixada Fluminense I













- Os 9 municípios da Baixada Fluminense I **concentram 10.398 empregados formais da Cadeia da Moda** do estado do Rio de Janeiro (5,3% do total dos empregados da Cadeia de Moda do estado).
- Em termos relativos, a **Cadeia da Moda responde por 4,5% de todo mercado de trabalho da Baixada I.**
- Nova Iguaçu é o principal empregador da Cadeia da Moda na região**, responsável por cerca da metade do total de vínculos empregatícios e de estabelecimentos. Em segundo e terceiro lugar vêm os municípios de **Queimados e Nilópolis**, empregando 12,6% e 12,2% dos funcionários da cadeia de moda da região.
- A região se destaca pelo peso do Mercado de Moda, uma vez que 84,9% dos estabelecimentos e 75,4% dos vínculos empregatícios em sua cadeia de moda são referentes a atividades de comércio.

## Estabelecimentos e Empregos Formais na Cadeia da Moda da Região

Região Baixada I	Têxtil		Confeção		Calçados, Bolsas & Acessórios		Jóias, Bijuterias & Afins		Mercado		Total da Cadeia da Moda	
	Estab.	Rm prog.	Estab.	Rm prog.	Estab.	Rm prog.	Estab.	Rm prog.	Estab.	Rm prog.	Estab.	Rm prog.
<b>Rj-Nova Iguaçu</b>	<b>5</b>	<b>64</b>	<b>89</b>	<b>845</b>	<b>13</b>	<b>85</b>	<b>4</b>	<b>36</b>	<b>671</b>	<b>4.731</b>	<b>782</b>	<b>5.761</b>
Rj-Queimados	3	242	6	392	1	1	0	0	92	678	102	1.313
<b>Rj-Nilópolis</b>	<b>2</b>	<b>3</b>	<b>20</b>	<b>84</b>	<b>1</b>	<b>2</b>	<b>3</b>	<b>137</b>	<b>150</b>	<b>1.044</b>	<b>176</b>	<b>1.270</b>
Rj-Itaguaí	0	0	6	18	0	0	1	1	147	909	154	928
<b>Rj-Paracambi</b>	<b>4</b>	<b>9</b>	<b>11</b>	<b>162</b>	<b>3</b>	<b>10</b>	<b>1</b>	<b>19</b>	<b>56</b>	<b>158</b>	<b>75</b>	<b>358</b>
Rj-Japeri	0	0	6	179	0	0	1	88	19	62	26	329
<b>Rj-Mesquita</b>	<b>2</b>	<b>11</b>	<b>18</b>	<b>131</b>	<b>3</b>	<b>3</b>	<b>1</b>	<b>3</b>	<b>40</b>	<b>144</b>	<b>64</b>	<b>292</b>
Rj-Seropédica	0	0	4	12	0	0	6	26	27	82	37	120
<b>Rj-Mangaratiba</b>	<b>0</b>	<b>0</b>	<b>0</b>	<b>0</b>	<b>0</b>	<b>0</b>	<b>1</b>	<b>0</b>	<b>10</b>	<b>27</b>	<b>11</b>	<b>27</b>

Fonte: Elaboração FIRJAN com dados da RAIS 2014 (MTE)

## 4,5% dos trabalhadores com carteira assinada da Região da Baixada I fazem parte da Cadeia da Moda.

Composição da Cadeia da Moda na região Baixada I	Principais Atividades	Participação do segmento no total do estado do RJ
 <p><b>Têxtil</b></p> <p>3,2%</p>	<ul style="list-style-type: none"> <li>✓ Acabamentos em fios, tecidos e artefatos têxteis em <b>Queimados</b>.</li> </ul>	 <p>4,6%</p> <p><b>329 empregados em 16 empresas</b></p>
 <p><b>Confecção</b></p> <p>17,5%</p>	<ul style="list-style-type: none"> <li>✓ Confecção de roupas íntimas em <b>Queimados</b>;</li> <li>✓ Confecção de peças do vestuário, exceto roupas íntimas em <b>Nova Iguaçu</b>.</li> </ul>	 <p>3,5%</p> <p><b>1.823 empregados em 160 empresas</b></p>
 <p>Calçados, Bolsas &amp; Acessórios</p> <p>1,0%</p>	<ul style="list-style-type: none"> <li>✓ Fabricação de artigos para viagem, bolsas e semelhantes de qualquer material em <b>Nova Iguaçu</b>.</li> </ul>	 <p>3,1%</p> <p><b>101 empregados em 21 empresas</b></p>
 <p><b>Jóias, Bijuterias &amp; Afins</b></p> <p>3,0%</p>	<ul style="list-style-type: none"> <li>✓ Fabricação de bijuterias e artefatos semelhantes em <b>Nilópolis e Japeri</b>.</li> </ul>	 <p>15,4%</p> <p><b>310 empregados em 18 empresas</b></p>
 <p><b>Mercado</b></p> <p>75,4%</p>	<ul style="list-style-type: none"> <li>✓ Comércio varejista de artigos do vestuário e acessórios em <b>Nova Iguaçu</b>;</li> <li>✓ Comércio varejista de calçados e artigos de viagem em <b>Nova Iguaçu</b>;</li> <li>✓ Comércio varejista especializado de tecidos e artigos de cama, mesa e banho em <b>Nova Iguaçu</b>.</li> </ul>	 <p>6,0%</p> <p><b>7.835 empregados em 1.212 empresas</b></p>

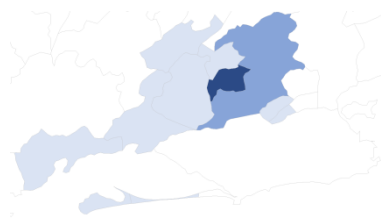
Fonte: Elaboração FIRJAN com dados da RAIS 2014 / MTE

Participações calculadas com base no número de empregados formais.

**A Cadeia da Moda na região engloba 1.427 empresas e 10.398 empregos formais.**

# Região Baixada Fluminense I

## Distribuição geográfica dos empregados na região

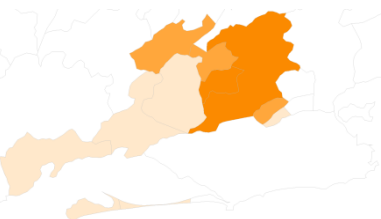


### Têxtil



Principal Cidade:

✓ Queimados

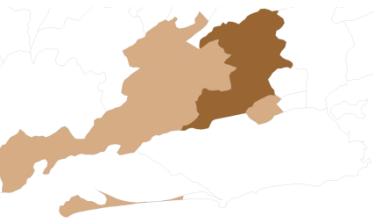


### Confecção



Principais Cidades:

✓ Queimados;  
✓ Nova Iguaçu.

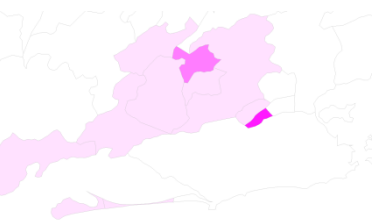


### Calçados, Bolsas & Acessórios



Principal Cidade:

✓ Nova Iguaçu

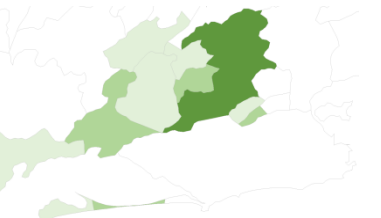


### Jóias, Bijuterias & Afins



Principais Cidades:

✓ Japeri;  
✓ Nilópolis.



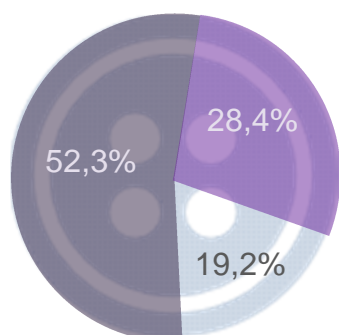
### Mercado






Principal Cidade:

✓ Nova Iguaçu

## Você Sabia Que...



-  Empregadores e Trabalhadores por conta própria
-  Empregados com carteira assinada
-  Empregados sem carteira assinada

A Cadeia da Moda se caracteriza por possuir uma relevante parcela de profissionais que não fornecem seu trabalho através de um contrato formal com carteira de trabalho assinada. Diversas atividades desta Cadeia compram a produção – e não o trabalho – de profissionais autônomos ou por conta-própria, os empreendedores.

Com dados do **Censo 2010** foi possível dimensionar melhor o tamanho e a relevância desses profissionais para esta cadeia produtiva. Estima-se que a parcela de profissionais por conta própria e/ou empregadores nas etapas industriais da Cadeia da Moda na Baixada Fluminense seja de **52,3%**. Em algumas ocupações, contudo, a parcela é ainda maior:

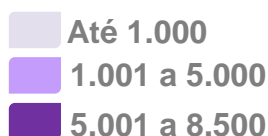
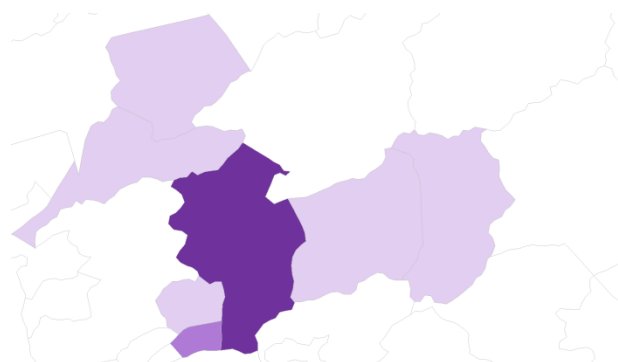
- ✓ **Artesãos de Tecidos, Couros e Materiais Semelhantes (100,0% por conta própria);**
- ✓ **Costureiros, Bordadeiros e Afins (92,6%);**
- ✓ **Operadores de Máquinas de Costura (57,0%).**



- ✓ Se levadas em conta as duas regiões que formam a Baixada Fluminense (Baixada I e Baixada II), o número de estabelecimentos da Cadeia de Moda é de 3.712 e de vínculos formais é de 26.588. Este número de empregados formais supera o número de profissionais empregados no mesmo segmento em doze dos estados brasileiros: **Mato Grosso do Sul, Sergipe, Distrito Federal, Maranhão, Amazonas, Piauí, Alagoas, Rondônia, Tocantins, Amapá, Acre e Roraima.**

# Região Baixada Fluminense II

Distribuição dos trabalhadores formais da Cadeia na Moda nos municípios da Baixada Fluminense I













- Os 7 municípios da Baixada Fluminense II **concentram 16.190 empregados formais da Cadeia da Moda** do estado do Rio de Janeiro (8,3% do total dos empregados da Cadeia de Moda do estado).
- Em termos relativos, a **Cadeia da Moda responde por 5,3% de todo mercado de trabalho da Baixada**.
- Duque de Caxias é o principal empregador da Cadeia da Moda na região**, responsável pouco mais da metade total de vínculos empregatícios e de estabelecimentos. Em segundo lugar se destaca o município de **São João de Meriti**, com 26,7% dos estabelecimentos e 27,9% dos vínculos empregatícios formais da cadeia de moda da região.
- Assim como a Baixada I, a Baixada II se destaca pelo peso do Mercado de Moda. 82,5% dos estabelecimentos e 68,9% dos vínculos empregatícios formais da Cadeia da Moda são referentes a atividades de comércio.

## Estabelecimentos e Empregos Formais na Cadeia da Moda da Região

Região Baixada II	Têxtil		Confeção		Calçados, Bolsas & Acessórios		Jóias, Bijuterias & Afins		Mercado		Total da Cadeia da Moda	
	Estab.	Em preg.	Estab.	Em preg.	Estab.	Em preg.	Estab.	Em preg.	Estab.	Em preg.	Estab.	Em preg.
<b>Rj-Duque de Caxias</b>	<b>16</b>	<b>404</b>	<b>134</b>	<b>1.685</b>	<b>15</b>	<b>234</b>	<b>2</b>	<b>31</b>	<b>1.024</b>	<b>5.916</b>	<b>1.191</b>	<b>8.270</b>
Rj-Sao Joao de Meriti	12	108	139	1.413	6	10	3	14	450	2.974	610	4.519
<b>Rj-Mage</b>	<b>3</b>	<b>106</b>	<b>17</b>	<b>229</b>	<b>0</b>	<b>0</b>	<b>5</b>	<b>40</b>	<b>176</b>	<b>1.180</b>	<b>201</b>	<b>1.555</b>
Rj-Belôrd Roxo	2	11	28	226	4	19	1	1	144	760	179	1.017
<b>Rj-Paty do Alferes</b>	<b>1</b>	<b>270</b>	<b>3</b>	<b>194</b>	<b>0</b>	<b>0</b>	<b>0</b>	<b>0</b>	<b>33</b>	<b>123</b>	<b>37</b>	<b>587</b>
Rj-MiguelPereira	0	0	1	1	0	0	0	0	42	125	43	126
<b>Rj-Guapimirim</b>	<b>0</b>	<b>0</b>	<b>3</b>	<b>28</b>	<b>0</b>	<b>0</b>	<b>4</b>	<b>6</b>	<b>17</b>	<b>82</b>	<b>24</b>	<b>116</b>

Fonte: Elaboração FIRJAN com dados da RAIS 2014 (MTE)

## 5,3% dos trabalhadores com carteira assinada da Região da Baixada II fazem parte da Cadeia da Moda.

Composição da Cadeia da Moda na região Baixada II	Principais Atividades	Participação do segmento no total do estado do RJ
 <p><b>Têxtil</b></p> <p>5,6%</p>	<p>✓ Fabricação de tecidos especiais, inclusive artefatos em <b>Duque de Caxias</b>.</p>	 <p>12,5%</p> <p>899 empregados em 34 empresas</p>
 <p><b>Confecção</b></p> <p>23,3%</p>	<p>✓ Fabricação de acessórios do vestuário, exceto para segurança e proteção em <b>Duque de Caxias</b>;</p> <p>✓ Confecção de peças do vestuário, exceto roupas íntimas em <b>São João de Meriti</b> e em <b>Duque de Caxias</b>.</p>	 <p>7,2%</p> <p>3.776 empregados em 325 empresas</p>
 <p>Calçados, Bolsas &amp; Acessórios</p> <p>1,6%</p>	<p>✓ Fabricação de calçados de couro em <b>Duque de Caxias</b>.</p>	 <p>8,0%</p> <p>263 empregados em 25 empresas</p>
 <p><b>Jóias, Bijuterias &amp; Afins</b></p> <p>0,6%</p>	<p>✓ Fabricação de bijuterias e artefatos semelhantes em <b>Duque de Caxias</b> e <b>Magé</b>.</p>	 <p>4,6%</p> <p>92 empregados em 15 empresas</p>
 <p><b>Mercado</b></p> <p>68,9%</p>	<p>✓ Comércio varejista de artigos do vestuário e acessórios em <b>Duque de Caxias</b>, <b>São João de Meriti</b> e <b>Magé</b>;</p>	 <p>8,5%</p> <p>11.160 empregados em 1.886 empresas</p>

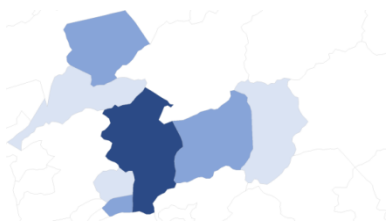
Fonte: Elaboração FIRJAN com dados da RAIS 2014 / MTE

Participações calculadas com base no número de empregados formais.

**A Cadeia da Moda na região engloba 2.285 empresas e 16.190 empregos formais.**

# Região Baixada Fluminense II

## Distribuição geográfica dos empregados na região

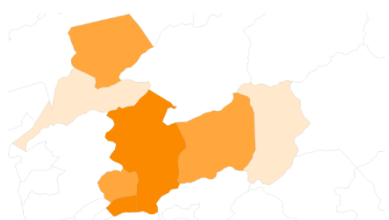


### Têxtil

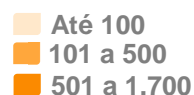


Principal Cidade:

- ✓ Duque de Caxias

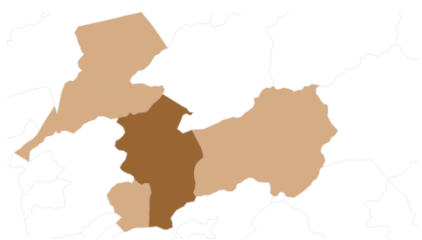


### Confecção



Principais Cidades:

- ✓ Duque de Caxias;
- ✓ São João de Meriti.

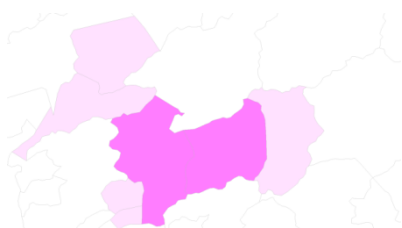


### Calçados, Bolsas & Acessórios



Principais Cidades:

- ✓ Duque de Caxias

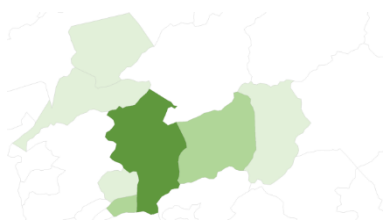


### Jóias, Bijuterias & Afins

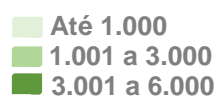


Principais Cidades:

- ✓ Duque de Caxias;
- ✓ Magé.



### Mercado

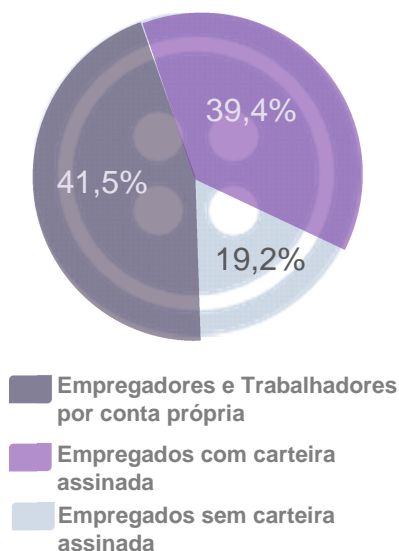


Principais Cidades:

- ✓ Duque de Caxias;



## Você Sabia Que...



A Cadeia da Moda se caracteriza por possuir uma relevante parcela de profissionais que não fornecem seu trabalho através de um contrato formal com carteira de trabalho assinada. Diversas atividades desta Cadeia compram a produção – e não o trabalho – de profissionais autônomos ou por conta-própria, os empreendedores.

Com dados do **Censo 2010** foi possível dimensionar melhor o tamanho e a relevância desses profissionais para esta cadeia produtiva. Estima-se que a parcela de profissionais por conta própria e/ou empregadores nas etapas industriais da Cadeia da Moda na Baixada Fluminense II seja de **41,5%**. As ocupações com a maior parcela de profissionais nessa situação são:

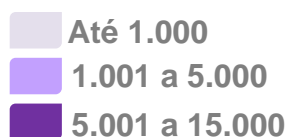
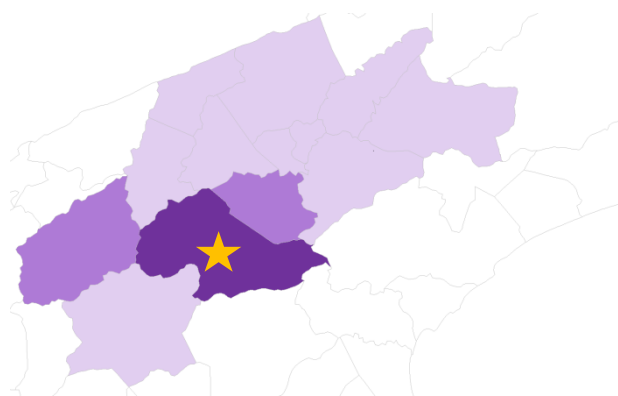
- ✓ **Costureiros, Bordadeiros e Afins (74,4% por conta própria);**
- ✓ **Sapateiros e Afins (56,2%);**
- ✓ **Alfaiates, Modistas, Chapeleiros e Peleteiros (51,6%).**



✓ Se levadas em conta as duas regiões que formam a Baixada Fluminense (Baixada I e Baixada II), o número de estabelecimentos da Cadeia de Moda é de 3.712 e de vínculos formais é de 26.588. Este número de empregados formais supera o número de profissionais empregados no mesmo segmento em doze dos estados brasileiros: **Mato Grosso do Sul, Sergipe, Distrito Federal, Maranhão, Amazonas, Piauí, Alagoas, Rondônia, Tocantins, Amapá, Acre e Roraima.**

# Região Centro Norte

Distribuição dos trabalhadores formais da Cadeia na Moda nos municípios da Região Centro-Norte Fluminense.













- Composta por 13 municípios é a região fluminense onde a Moda possui maior peso na empregabilidade local: **15,7% dos empregos formais da região pertencem a essa cadeia.**
- A região representa **10,2%** da cadeia da moda fluminense. Quando consideradas as etapas propriamente industriais, esse percentual salta para **21,5%**.
- O segmento de Confecção se destaca na região, concentrando 62,4% dos trabalhadores formais da Cadeia de Moda.
- A **moda íntima** é o principal foco da região. São em torno de mil confecções de roupas íntimas (814 destas apenas em Nova Friburgo), que empregam mais de 10 mil empregados diretos. A região também é berço de grandes marcas de Fitness e Acessórios.
- **Nova Friburgo** é o principal polo da Cadeia da Moda na região: concentra 65,4% dos estabelecimentos e 70,8% dos empregos formais. É também onde a cadeia da moda apresenta o maior peso no mercado de trabalho: 26,9%.

## Estabelecimentos e Empregos Formais na Cadeia da Moda da Região

Região Centro Norte	Têxtil		Confecção		Calçados, Bolsas & Acessórios		Jóias, Bijuterias & Alfaias		Mercado		Total da Cadeia da Moda	
	Estab.	Em preg.	Estab.	Em preg.	Estab.	Em preg.	Estab.	Em preg.	Estab.	Em preg.	Estab.	Em preg.
Rj-Nova Friburgo	39	744	948	9.516	13	164	3	58	837	3.652	<b>1.840</b>	<b>14.134</b>
Rj-Teresopolis	6	17	49	503	1	29	13	406	324	1.324	<b>393</b>	<b>2.279</b>
Rj-Bom Jardim	5	49	79	820	2	5	1	6	67	286	<b>154</b>	<b>1.166</b>
Rj-Cordeiro	2	4	41	666	3	26	0	0	67	182	<b>113</b>	<b>878</b>
Rj-Cachoeiras de Macacu	1	0	10	169	0	0	1	20	68	194	<b>80</b>	<b>383</b>
Rj-Sumidouro	0	0	34	250	0	0	0	0	16	31	<b>50</b>	<b>281</b>
Rj-Cantagalo	0	0	20	141	0	0	0	0	29	70	<b>49</b>	<b>211</b>
Rj-Carmo	1	3	16	114	0	0	0	0	36	84	<b>53</b>	<b>201</b>
Rj-Duas Barras	0	0	14	87	0	0	0	0	14	50	<b>28</b>	<b>137</b>
Rj-Santa Maria Madalena	0	0	3	87	0	0	1	5	9	17	<b>13</b>	<b>109</b>
Rj-Trajano de Moraes	0	0	4	46	0	0	0	0	9	31	<b>13</b>	<b>77</b>
Rj-Sao Sebastião do Alto	0	0	2	50	0	0	0	0	8	19	<b>10</b>	<b>69</b>
Rj-Macacu	0	0	3	13	0	0	0	0	15	29	<b>18</b>	<b>42</b>

Fonte: Elaboração FIRJAN com dados da RAIS 2014 (MTE)

# O Centro Norte é a região fluminense onde Moda possui maior peso na economia local: **15,7% dos empregos formais**

Composição da Cadeia da Moda na Região Centro Norte	Principais Atividades	Participação do segmento no total do estado do RJ
 <p><b>Têxtil</b></p> <p>4,1%</p>	<ul style="list-style-type: none"> <li>✓ Acabamentos em fios, tecidos e artefatos têxteis em <b>Nova Friburgo</b>;</li> <li>✓ Fabricação de outros produtos têxteis em <b>Nova Friburgo</b></li> </ul>	 <p><b>11,4%</b></p> <p><b>817 empregados em 54 empresas</b></p>
 <p><b>Confecção</b></p> <p>62,4%</p>	<ul style="list-style-type: none"> <li>✓ Confecção de roupas íntimas em <b>Nova Friburgo, Bom Jardim e Cordeiro</b>;</li> <li>✓ Confecção de peças do vestuário, exceto roupas íntimas em <b>Nova Friburgo e Teresópolis</b></li> </ul>	 <p><b>23,7%</b></p> <p><b>12.462 empregados em 1.223 empresas</b></p>
 <p>Calçados, Bolsas &amp; Acessórios</p> <p>1,1%</p>	<ul style="list-style-type: none"> <li>✓ Fabricação de artigos para viagem, bolsas e semelhantes de qualquer material em <b>Nova Friburgo</b>.</li> </ul>	 <p><b>6,8%</b></p> <p><b>224 empregados em 19 empresas</b></p>
 <p><b>Jóias, Bijuterias &amp; Afins</b></p> <p>2,5%</p>	<ul style="list-style-type: none"> <li>✓ Extração de minério de metais preciosos em <b>Nova Friburgo</b>;</li> <li>✓ Fabricação de bijuterias e artefatos semelhantes em <b>Teresópolis</b></li> </ul>	 <p><b>24,6%</b></p> <p><b>495 empregados em 19 empresas</b></p>
 <p><b>Mercado</b></p> <p>29,9%</p>	<ul style="list-style-type: none"> <li>✓ Comércio varejista de artigos do vestuário e acessórios em <b>Nova Friburgo e Teresópolis</b>.</li> </ul>	 <p><b>4,6%</b></p> <p><b>5.969 empregados em 1.499 empresas</b></p>

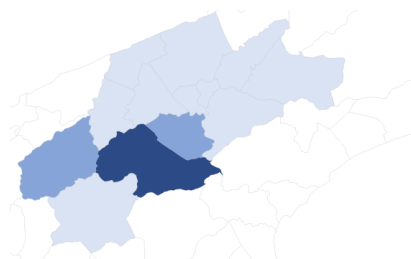
Fonte: Elaboração FIRJAN com dados da RAIS 2014 / MTE

Participações calculadas com base no número de empregados formais.

**A Cadeia da Moda na região engloba 2.814 empresas e 19.967 empregos formais.**

# Região Centro Norte

## Distribuição geográfica dos empregados na região

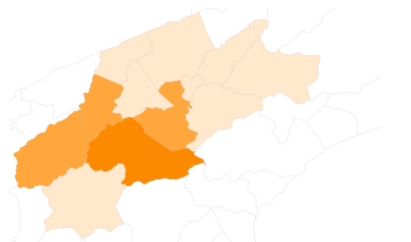


### Têxtil

- Até 10
- De 10 a 100
- Acima de 100

Principal Cidade:

- ✓ Nova Friburgo.



### Confecção

- Até 200
- 201 a 1.000
- 1.001 a 10.000

Principal Cidade:

- ✓ Nova Friburgo.

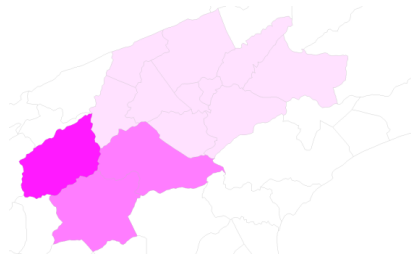


### Calçados, Bolsas & Acessórios

- Até 50
- 51 a 150

Principal Cidade:

- ✓ Nova Friburgo.

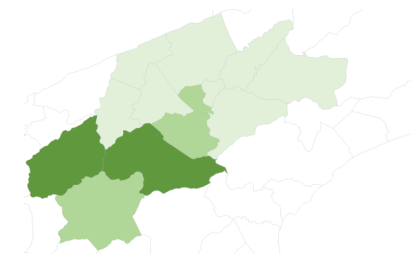


### Jóias, Bijuterias & Afins

- Até 10
- 11 a 100
- 101 a 500

Principal Cidade:

- ✓ Teresópolis



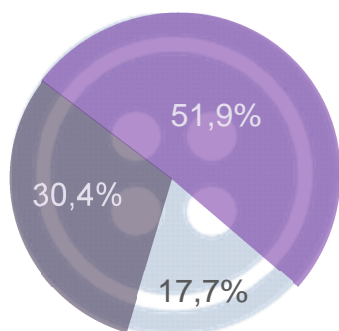
### Mercado




- Até 100
- 101 a 500
- 501 a 4.000

Principais Cidades:

- ✓ Nova Friburgo;
- ✓ Teresópolis.

## Você Sabia Que...



-  Empregadores e Trabalhadores por conta própria
-  Empregados com carteira assinada
-  Empregados sem carteira assinada

A Cadeia da Moda se caracteriza por possuir uma relevante parcela de profissionais que não fornecem seu trabalho através de um contrato formal com carteira de trabalho assinada. Diversas atividades desta Cadeia compram a produção – e não o trabalho - de profissionais autônomos ou por conta-própria, os empreendedores.

Com dados do **Censo 2010** foi possível dimensionar melhor o tamanho e a relevância desses profissionais para esta cadeia produtiva. Estima-se que a parcela de profissionais por conta própria e/ou empregadores nas etapas industriais da Cadeia da Moda na região Centro-Norte seja de **30,4%**. Em algumas ocupações essa parcela é maior:

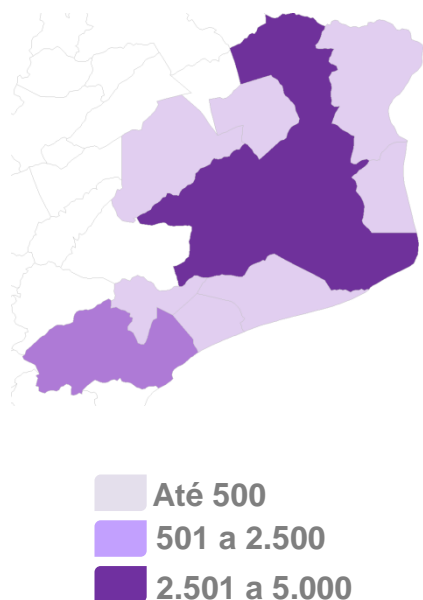
- ✓ **Tapeceiros, colchoeiros e afins (62,6% por conta própria);**
- ✓ **Sapateiros e afins (49,6%);**
- ✓ **Costureiros, Bordadeiros E Afins (37,6%).**



- ✓ O número de empregados formais na Cadeia da Moda na região Centro-Norte supera até mesmo o número de profissionais empregados no mesmo segmento em estados brasileiros inteiros: **Maranhão, Amazonas, Piauí, Alagoas, Rondônia, Tocantins, Amapá, Acre e Roraima.**

# Região Norte

Distribuição dos trabalhadores formais da Cadeia na Moda nos municípios da Região Norte Fluminense.













- Na região Norte Fluminense, composta por nove municípios, a **Cadeia da Moda emprega 7,5 mil profissionais com carteira assinada, 2,7% do mercado** de trabalho formal da região. A região representa **3,8%** da cadeia da moda fluminense.
- O **Mercado** de moda é o principal nicho da região, respondendo por 89,4% dos postos de trabalho, frente a 8,2% das confecções.
- **Campos dos Goytacazes** é o principal polo da Moda na região, responsável por 62,1% dos empregos na Cadeia da Moda do Norte Fluminense. A produção de peças de vestuário é bastante diversificada, englobando jeans, lingerie, moda praia, modinha, surfwear, acessórios e uniformes.
- **Macaé** aparece logo em seguida, abrigando 31,1% dos profissionais da Cadeia da Moda da região.

## Estabelecimentos e Empregos Formais na Cadeia da Moda da Região

Região Norte Fluminense	Têxtil		Confecção		Calçados, Bolsas & Acessórios		Jóias, Bijuterias & Afins		Mercado		Total da Cadeia da Moda	
	Estab.	Em preg.	Estab.	Em preg.	Estab.	Em preg.	Estab.	Em preg.	Estab.	Em preg.	Estab.	Em preg.
<b>Rj-Campos dos Goytacazes</b>	<b>10</b>	<b>52</b>	<b>69</b>	<b>454</b>	<b>6</b>	<b>32</b>	<b>5</b>	<b>39</b>	<b>827</b>	<b>4.095</b>	<b>917</b>	<b>4.672</b>
Rj-Macaé	3	5	22	118	0	0	2	50	363	2.169	390	2.342
<b>Rj-Sao Fidélis</b>	<b>0</b>	<b>0</b>	<b>1</b>	<b>1</b>	<b>0</b>	<b>0</b>	<b>0</b>	<b>0</b>	<b>59</b>	<b>137</b>	<b>60</b>	<b>138</b>
Rj-Sao Joao da Barra	0	0	1	3	0	0	0	0	41	107	42	110
<b>Rj-Sao Francisco de Itabapoara</b>	<b>0</b>	<b>0</b>	<b>1</b>	<b>1</b>	<b>0</b>	<b>0</b>	<b>0</b>	<b>0</b>	<b>31</b>	<b>107</b>	<b>32</b>	<b>108</b>
Rj-Quissama	1	2	6	40	0	0	0	0	23	35	30	77
<b>Rj-Conceicao de Macabu</b>	<b>0</b>	<b>0</b>	<b>2</b>	<b>1</b>	<b>0</b>	<b>0</b>	<b>0</b>	<b>0</b>	<b>19</b>	<b>41</b>	<b>21</b>	<b>42</b>
Rj-Caraquebus	0	0	0	0	0	0	0	0	10	24	10	24
<b>Rj-Cardoso Moreira</b>	<b>0</b>	<b>0</b>	<b>0</b>	<b>0</b>	<b>0</b>	<b>0</b>	<b>0</b>	<b>0</b>	<b>8</b>	<b>15</b>	<b>8</b>	<b>15</b>

Fonte: Elaboração FIRJAN com dados da RAIS 2014 (MTE)

## Campos dos Goytacazes é o principal polo da Moda na região, responsável por 62,1% dos empregos

Composição da Cadeia da Moda na região Norte	Principais Atividades	Participação do segmento no total do estado do RJ
 <p><b>Têxtil</b></p> <p>0,8%</p>	<p>✓ Fabricação de tecidos de malha em <b>Campos dos Goytacazes</b>.</p>	 <p>0,8%</p> <p>59 empregados em 14 empresas</p>
 <p><b>Confecção</b></p> <p>8,2%</p>	<p>✓ Confecção de peças do vestuário, exceto roupas íntimas em <b>Campos dos Goytacazes</b>.</p>	 <p>1,2%</p> <p>618 empregados em 102 empresas</p>
 <p>Calçados, Bolsas &amp; Acessórios</p> <p>0,4%</p>	<p>✓ Fabricação de calçados em material sintético em <b>Campos dos Goytacazes</b>.</p>	 <p>1,0%</p> <p>32 empregados em 6 empresas</p>
 <p><b>Jóias, Bijuterias &amp; Afins</b></p> <p>1,2%</p>	<p>✓ Extração de minério de metais preciosos em <b>Macaé</b></p>	 <p>4,4%</p> <p>89 empregados em 7 empresas</p>
 <p><b>Mercado</b></p> <p>89,4%</p>	<p>✓ Comércio varejista de artigos do vestuário e acessórios em <b>Campos dos Goytacazes e Macaé</b></p> <p>✓ Comércio varejista de calçados e artigos de viagem em <b>Campos dos Goytacazes e Macaé</b></p>	 <p>5,1%</p> <p>6.730 empregados em 1.381 empresas</p>

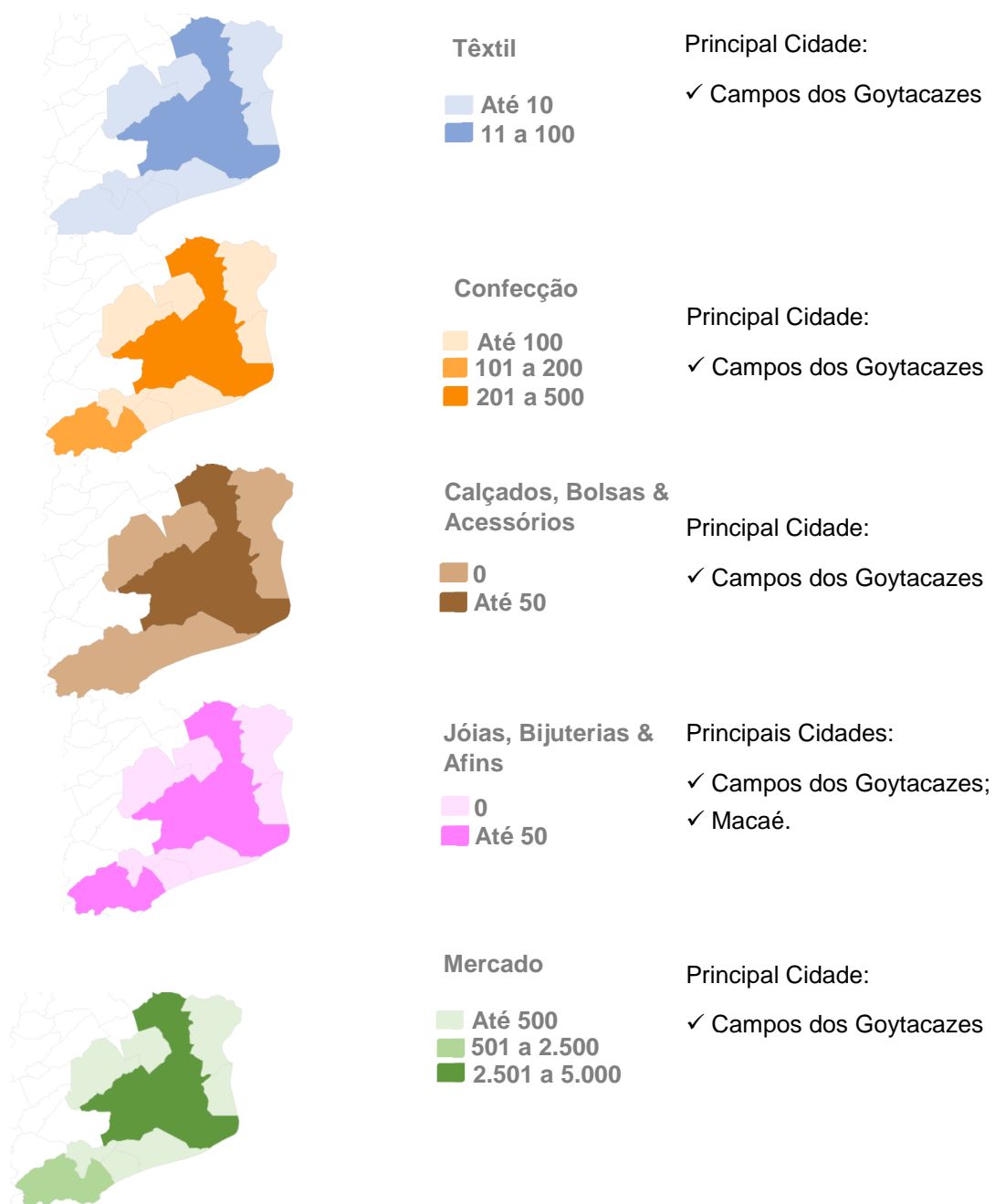
Fonte: Elaboração FIRJAN com dados da RAIS 2014 / MTE

Participações calculadas com base no número de empregados formais.

**A Cadeia da Moda na região engloba 1.510 empresas e 7.528 empregos formais.**

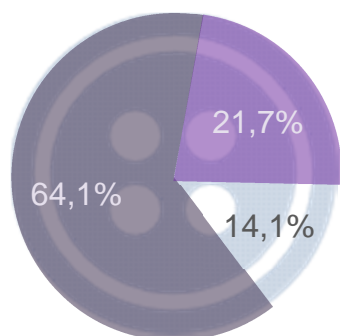
# Região Norte




## Distribuição geográfica dos empregados na região





## Você Sabia Que...



-  Empregadores e Trabalhadores por conta própria
-  Empregados com carteira assinada
-  Empregados sem carteira assinada

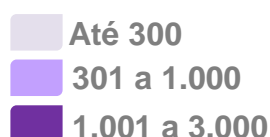
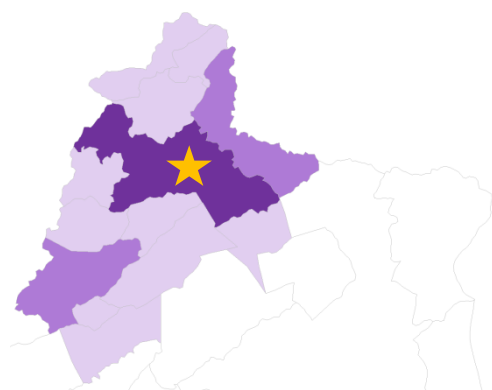
A Cadeia da Moda se caracteriza por possuir uma relevante parcela de profissionais que não fornecem seu trabalho através de um contrato formal com carteira de trabalho assinada. Diversas atividades desta Cadeia compram a produção – e não o trabalho - de profissionais autônomos ou por conta-própria, os empreendedores.

Com dados do **Censo 2010** foi possível dimensionar melhor o tamanho e a relevância desses profissionais para esta cadeia produtiva. Estima-se que a parcela de profissionais por conta própria e/ou empregadores nas etapas industriais da Cadeia da Moda na Região Norte Fluminense seja de **64,1%**. As ocupações que apresentam o maior percentual de profissionais nessa situação são:

- ✓ **Costureiros, Bordadeiros e Afins (89,4% por conta própria);**
- ✓ **Operadores De Máquinas De Costura (66,4%);**
- ✓ **Tapeceiros, Colchoeiros E Afins (60,4%).**

# Região Noroeste

Distribuição dos trabalhadores formais da Cadeia na Moda nos municípios da Região Noroeste Fluminense.













- Composta por 13 municípios, a região Noroeste fluminense possui o segundo menor número de profissionais formais empregados na Cadeia da Moda no estado do Rio de Janeiro, a frente apenas da região Centro Sul. Quando considerado apenas o segmento de confecções, contudo, a região fica acima do Norte Fluminense.
- Apesar disso, em termos relativos, é a região do estado em que a Cadeia da Moda possui a 3ª maior participação no mercado de trabalho formal (6,8%), atrás apenas das regiões Centro Norte e Serrana.
- Itaperuna é o principal polo, respondendo por 43,7% dos estabelecimentos e por 58,1% dos vínculos empregatícios na Cadeia da Moda.
- Coordenado pelo Sincronerj, o Polo de Moda da região é representado por micro e pequenas empresas e é o setor responsável pela maior geração de empregos da região. A maior parte da produção regional é voltada para lingerie noite, mas também destaca-se a confecção de lingerie dia, moda fashion, surfwear, camisaria, moda infanto-juvenil e fitness.

## Estabelecimentos e Empregos Formais na Cadeia da Moda da Região

Região Noroeste Fluminense	Têxtil		Confecção		Calçados, Bolsas & Acessórios		Jóias, Bijuterias & Afins		Mercado		Total da Cadeia da Moda	
	Ratob.	Fm. prog.	Ratob.	Fm. prog.	Ratob.	Fm. prog.	Ratob.	Fm. prog.	Ratob.	Fm. prog.	Ratob.	Fm. prog.
<b>Rj-Itaperuna</b>	<b>25</b>	<b>315</b>	<b>93</b>	<b>965</b>	<b>4</b>	<b>14</b>	<b>3</b>	<b>8</b>	<b>267</b>	<b>994</b>	<b>392</b>	<b>2 296</b>
Rj-Bom Jesus do Itabapoana	1	3	9	55	1	13	0	0	89	255	100	326
<b>Rj-Itaboraí</b>	<b>1</b>	<b>1</b>	<b>12</b>	<b>130</b>	<b>1</b>	<b>1</b>	<b>1</b>	<b>1</b>	<b>61</b>	<b>160</b>	<b>76</b>	<b>293</b>
Rj-Santo Antonio de Padua	1	3	8	13	1	1	2	12	89	271	101	300
<b>Rj-Miracema</b>	<b>2</b>	<b>32</b>	<b>5</b>	<b>54</b>	<b>0</b>	<b>0</b>	<b>0</b>	<b>0</b>	<b>50</b>	<b>128</b>	<b>57</b>	<b>214</b>
Rj-Aperbe	1	25	10	58	0	0	0	0	25	46	36	129
<b>Rj-Porciuncula</b>	<b>0</b>	<b>0</b>	<b>6</b>	<b>43</b>	<b>0</b>	<b>0</b>	<b>0</b>	<b>0</b>	<b>30</b>	<b>76</b>	<b>36</b>	<b>119</b>
Rj-Italva	0	0	4	51	0	0	0	0	19	49	23	100
<b>Rj-Natividade</b>	<b>0</b>	<b>0</b>	<b>2</b>	<b>2</b>	<b>0</b>	<b>0</b>	<b>0</b>	<b>0</b>	<b>29</b>	<b>60</b>	<b>31</b>	<b>62</b>
Rj-Cambuci	0	0	3	25	0	0	1	0	13	21	17	46
<b>Rj-Laje do Muriaé</b>	<b>0</b>	<b>0</b>	<b>2</b>	<b>16</b>	<b>0</b>	<b>0</b>	<b>0</b>	<b>0</b>	<b>4</b>	<b>8</b>	<b>6</b>	<b>24</b>
Rj-Sao Jose de Uba	0	0	0	0	0	0	0	0	14	25	14	25
<b>Rj-Vargem e Sai</b>	<b>0</b>	<b>0</b>	<b>0</b>	<b>0</b>	<b>0</b>	<b>0</b>	<b>0</b>	<b>0</b>	<b>8</b>	<b>17</b>	<b>8</b>	<b>17</b>

Fonte: Elaboração FIRJAN com dados da RAIS 2014 (MTE)

O Noroeste é a região fluminense onde Moda possui o 3º maior peso na economia local: **6,8% dos empregos formais**

Composição da Cadeia da Moda na Região Noroeste	Principais Atividades	Participação do segmento no total do estado do RJ
 <p><b>Têxtil</b></p> <p>9,6%</p>	<ul style="list-style-type: none"> <li>✓ Fabricação de artefatos têxteis para uso doméstico <b>Itaperuna</b>;</li> </ul>	 <p><b>5,3%</b></p> <p><b>379 empregados em 31 empresas</b></p>
 <p><b>Confecção</b></p> <p>35,7%</p>	<ul style="list-style-type: none"> <li>✓ Confecção de roupas íntimas em <b>Itaperuna</b>;</li> <li>✓ Confecção de peças do vestuário, exceto roupas íntimas em <b>Itaperuna</b>.</li> </ul>	 <p><b>2,7%</b></p> <p><b>1.412 empregados em 154 empresas</b></p>
 <p>Calçados, Bolsas &amp; Acessórios</p> <p>0,7%</p>	<ul style="list-style-type: none"> <li>✓ Fabricação de artigos para viagem, bolsas e semelhantes de qualquer material em <b>Bom Jesus do Itabapoana</b>.</li> </ul>	 <p><b>0,9%</b></p> <p><b>29 empregados em 7 empresas</b></p>
 <p><b>Jóias, Bijuterias &amp; Afins</b></p> <p>0,5%</p>	<ul style="list-style-type: none"> <li>✓ Extração de outros minerais não-metálicos não Especificados em <b>Santo Antônio de Pádua</b>.</li> </ul>	 <p><b>1,0%</b></p> <p><b>21 empregados em 7 empresas</b></p>
 <p><b>Mercado</b></p> <p>53,4%</p>	<ul style="list-style-type: none"> <li>✓ Comércio varejista de artigos do vestuário e acessórios em Itaperuna, Bom Jesus do Itabapoana e Santo Antônio de Pádua;</li> <li>✓ Comércio varejista especializado de tecidos e artigos de cama, mesa e banho em Itaperuna.</li> </ul>	 <p><b>1,6%</b></p> <p><b>2.100 empregados em 698 empresas</b></p>

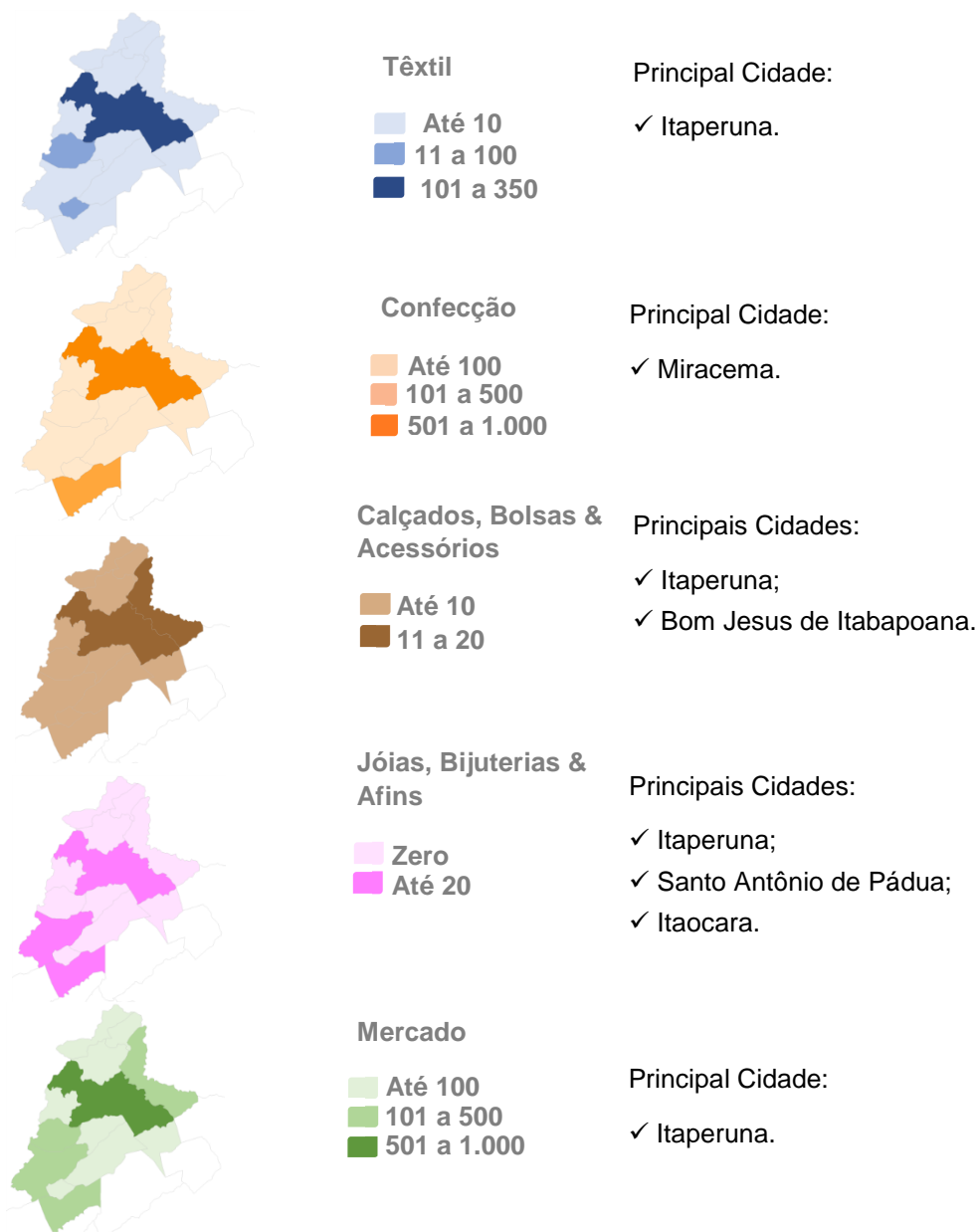
Fonte: Elaboração FIRJAN com dados da RAIS 2014 / MTE

Participações calculadas com base no número de empregados formais.

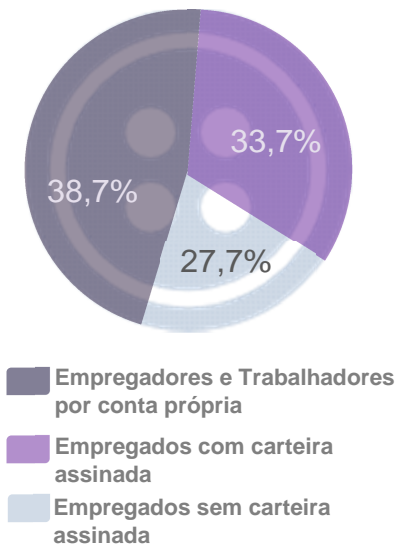
**A Cadeia da Moda na região engloba 897 empresas e 3.951 empregos formais.**

# Região Noroeste

## Distribuição geográfica dos empregados na região



## Você Sabia Que...



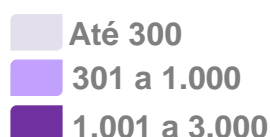
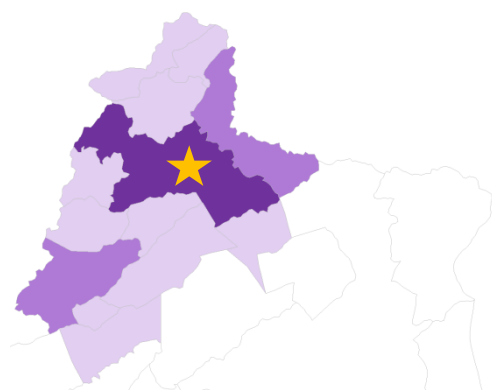
A Cadeia da Moda se caracteriza por possuir uma relevante parcela de profissionais que não fornecem seu trabalho através de um contrato formal com carteira de trabalho assinada. Diversas atividades desta Cadeia compram a produção – e não o trabalho - de profissionais autônomos ou por conta-própria, os empreendedores.

Com dados do **Censo 2010** foi possível dimensionar melhor o tamanho e a relevância desses profissionais para esta cadeia produtiva. Estima-se que a parcela de profissionais por conta própria e/ou empregadores nas etapas industriais da Cadeia da Moda na região Noroeste seja de **38,7%**. Em algumas ocupações esta parcela é maior:

- ✓ **Alfaiates, Modistas, Chapeleiros e Peleteiros (62,7% por conta própria);**
- ✓ **Sapateiros e afins (59,7%);**
- ✓ **Costureiros, Bordadeiros e Afins (43,9%).**

# Região Noroeste

Distribuição dos trabalhadores formais da Cadeia na Moda nos municípios da Região Noroeste Fluminense.













- Composta por 13 municípios, a região Noroeste fluminense possui o segundo menor número de profissionais formais empregados na Cadeia da Moda no estado do Rio de Janeiro, a frente apenas da região Centro Sul. Quando considerado apenas o segmento de confecções, contudo, a região fica acima do Norte Fluminense.
- Apesar disso, em termos relativos, é a região do estado em que a Cadeia da Moda possui a 3ª maior participação no mercado de trabalho formal (6,8%), atrás apenas das regiões Centro Norte e Serrana.
- Itaperuna é o principal polo, respondendo por 43,7% dos estabelecimentos e por 58,1% dos vínculos empregatícios na Cadeia da Moda.
- Coordenado pelo Sincronerj, o Polo de Moda da região é representado por micro e pequenas empresas e é o setor responsável pela maior geração de empregos da região. A maior parte da produção regional é voltada para lingerie noite, mas também destaca-se a confecção de lingerie dia, moda fashion, surfwear, camisaria, moda infanto-juvenil e fitness.

## Estabelecimentos e Empregos Formais na Cadeia da Moda da Região

Região Noroeste Fluminense	Têxtil		Confecção		Calçados, Bolsas & Acessórios		Jóias, Bijuterias & Afins		Mercado		Total da Cadeia da Moda	
	Ratob.	Fm. prog.	Ratob.	Fm. prog.	Ratob.	Fm. prog.	Ratob.	Fm. prog.	Ratob.	Fm. prog.	Ratob.	Fm. prog.
<b>Rj-Itaperuna</b>	<b>25</b>	<b>315</b>	<b>93</b>	<b>965</b>	<b>4</b>	<b>14</b>	<b>3</b>	<b>8</b>	<b>267</b>	<b>994</b>	<b>392</b>	<b>2 296</b>
Rj-Bom Jesus do Itabapoana	1	3	9	55	1	13	0	0	89	255	100	326
<b>Rj-Itaocara</b>	<b>1</b>	<b>1</b>	<b>12</b>	<b>130</b>	<b>1</b>	<b>1</b>	<b>1</b>	<b>1</b>	<b>61</b>	<b>160</b>	<b>76</b>	<b>293</b>
Rj-Santo Antonio de Padua	1	3	8	13	1	1	2	12	89	271	101	300
<b>Rj-Miracema</b>	<b>2</b>	<b>32</b>	<b>5</b>	<b>54</b>	<b>0</b>	<b>0</b>	<b>0</b>	<b>0</b>	<b>50</b>	<b>128</b>	<b>57</b>	<b>214</b>
Rj-Aperbe	1	25	10	58	0	0	0	0	25	46	36	129
<b>Rj-Porciuncula</b>	<b>0</b>	<b>0</b>	<b>6</b>	<b>43</b>	<b>0</b>	<b>0</b>	<b>0</b>	<b>0</b>	<b>30</b>	<b>76</b>	<b>36</b>	<b>119</b>
Rj-Italva	0	0	4	51	0	0	0	0	19	49	23	100
<b>Rj-Natividade</b>	<b>0</b>	<b>0</b>	<b>2</b>	<b>2</b>	<b>0</b>	<b>0</b>	<b>0</b>	<b>0</b>	<b>29</b>	<b>60</b>	<b>31</b>	<b>62</b>
Rj-Cambuci	0	0	3	25	0	0	1	0	13	21	17	46
<b>Rj-Laje do Muriae</b>	<b>0</b>	<b>0</b>	<b>2</b>	<b>16</b>	<b>0</b>	<b>0</b>	<b>0</b>	<b>0</b>	<b>4</b>	<b>8</b>	<b>6</b>	<b>24</b>
Rj-Sao Jose de Uba	0	0	0	0	0	0	0	0	14	25	14	25
<b>Rj-Vare e Sai</b>	<b>0</b>	<b>0</b>	<b>0</b>	<b>0</b>	<b>0</b>	<b>0</b>	<b>0</b>	<b>0</b>	<b>8</b>	<b>17</b>	<b>8</b>	<b>17</b>

Fonte: Elaboração FIRJAN com dados da RAIS 2014 (MTE)

O Noroeste é a região fluminense onde Moda possui o 3º maior peso na economia local: **6,8% dos empregos formais**

Composição da Cadeia da Moda na Região Noroeste	Principais Atividades	Participação do segmento no total do estado do RJ
 <p><b>Têxtil</b></p> <p>9,6%</p>	<ul style="list-style-type: none"> <li>✓ Fabricação de artefatos têxteis para uso doméstico <b>Itaperuna</b>;</li> </ul>	 <p><b>5,3%</b></p> <p><b>379 empregados em 31 empresas</b></p>
 <p><b>Confecção</b></p> <p>35,7%</p>	<ul style="list-style-type: none"> <li>✓ Confecção de roupas íntimas em <b>Itaperuna</b>;</li> <li>✓ Confecção de peças do vestuário, exceto roupas íntimas em <b>Itaperuna</b>.</li> </ul>	 <p><b>2,7%</b></p> <p><b>1.412 empregados em 154 empresas</b></p>
 <p>Calçados, Bolsas &amp; Acessórios</p> <p>0,7%</p>	<ul style="list-style-type: none"> <li>✓ Fabricação de artigos para viagem, bolsas e semelhantes de qualquer material em <b>Bom Jesus do Itabapoana</b>.</li> </ul>	 <p><b>0,9%</b></p> <p><b>29 empregados em 7 empresas</b></p>
 <p><b>Jóias, Bijuterias &amp; Afins</b></p> <p>0,5%</p>	<ul style="list-style-type: none"> <li>✓ Extração de outros minerais não-metálicos não Especificados em <b>Santo Antônio de Pádua</b>.</li> </ul>	 <p><b>1,0%</b></p> <p><b>21 empregados em 7 empresas</b></p>
 <p><b>Mercado</b></p> <p>53,4%</p>	<ul style="list-style-type: none"> <li>✓ Comércio varejista de artigos do vestuário e acessórios em Itaperuna, Bom Jesus do Itabapoana e Santo Antônio de Pádua;</li> <li>✓ Comércio varejista especializado de tecidos e artigos de cama, mesa e banho em Itaperuna.</li> </ul>	 <p><b>1,6%</b></p> <p><b>2.100 empregados em 698 empresas</b></p>

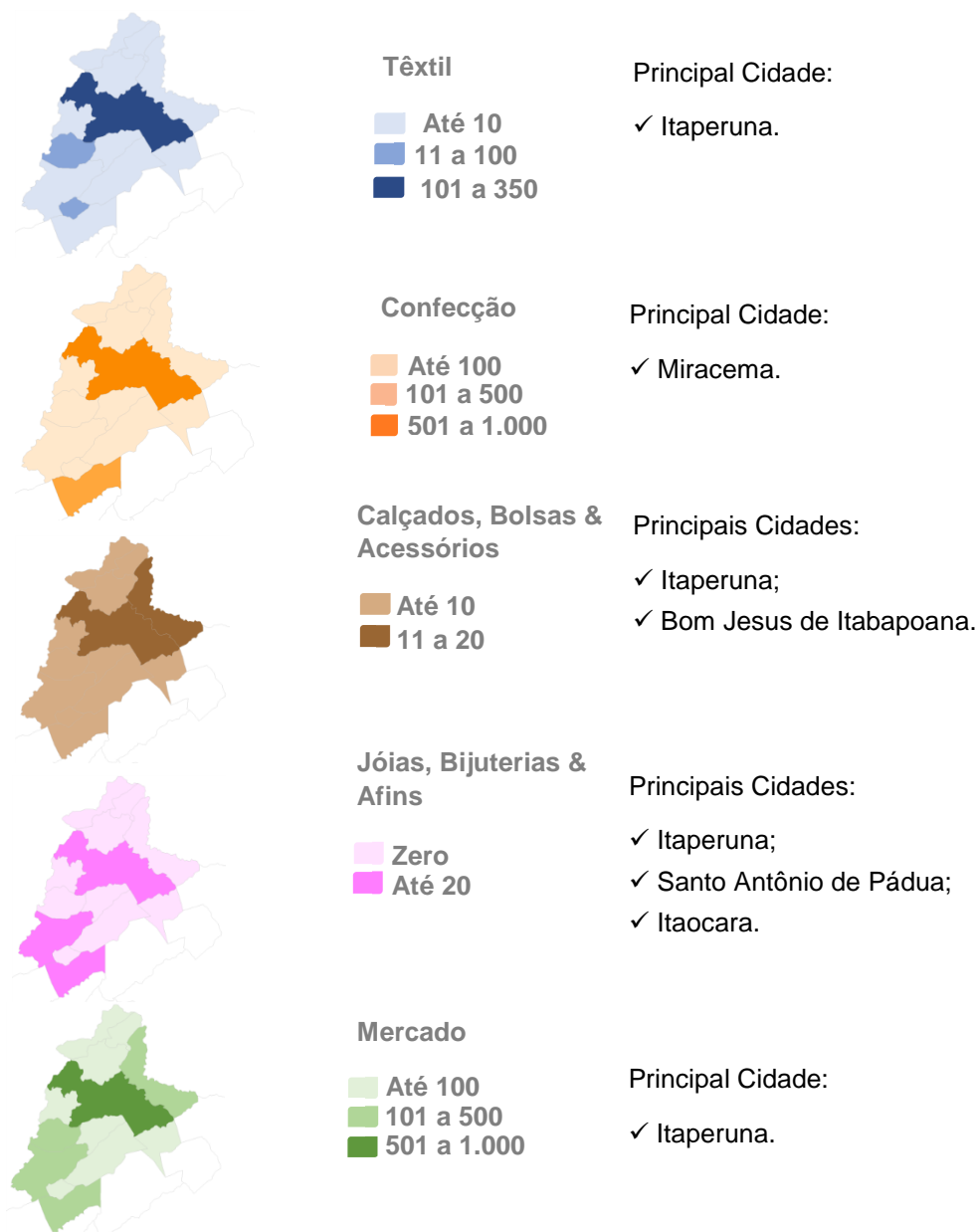
Fonte: Elaboração FIRJAN com dados da RAIS 2014 / MTE

Participações calculadas com base no número de empregados formais.

**A Cadeia da Moda na região engloba 897 empresas e 3.951 empregos formais.**

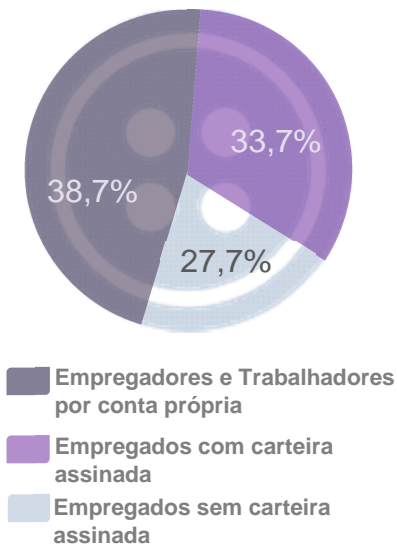
# Região Noroeste

## Distribuição geográfica dos empregados na região





## Você Sabia Que...




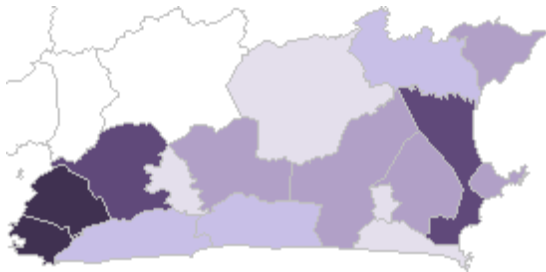
A Cadeia da Moda se caracteriza por possuir uma relevante parcela de profissionais que não fornecem seu trabalho através de um contrato formal com carteira de trabalho assinada. Diversas atividades desta Cadeia compram a produção – e não o trabalho - de profissionais autônomos ou por conta-própria, os empreendedores.

Com dados do **Censo 2010** foi possível dimensionar melhor o tamanho e a relevância desses profissionais para esta cadeia produtiva. Estima-se que a parcela de profissionais por conta própria e/ou empregadores nas etapas industriais da Cadeia da Moda na região Noroeste seja de **38,7%**. Em algumas ocupações esta parcela é maior:

- ✓ **Alfaiates, Modistas, Chapeleiros e Peleteiros (62,7% por conta própria);**
- ✓ **Sapateiros e afins (59,7%);**
- ✓ **Costureiros, Bordadeiros e Afins (43,9%).**

# Região Leste

Distribuição dos trabalhadores formais da Cadeia na Moda nos municípios da Região Leste Fluminense.



- Os 16 municípios da região Leste Fluminense empregam **23.853 mil trabalhadores da Cadeia da Moda, 12,2% do total do estado**. Essa é a 2ª maior proporção do estado, superada apenas pela capital. Em termos relativos, a **Cadeia da Moda representa 4,2% do mercado de trabalho da região**.
- A região se destaca por concentrar o **maior Mercado de Moda fora da capital** (15,2% do total de empregos). Nesse aspecto, além de Niterói e São Gonçalo, destaca-se **Cabo Frio**.
- A região apresenta dois polos voltados à Cadeia de Moda, que, por serem bastante distintos entre si, permitem-nos analisá-los separadamente. O **APL de Confeções e Moda do Leste Fluminense** abrange as cidades de São Gonçalo, Niterói e Itaboraí, respondendo por 65,5% dos empregos da Cadeia da Moda na região, inclusive **81,8% dos trabalhadores em confecções**. Atuam com produção de Roupas, Acessórios, Uniformes, Aviamentos, Estamparia, Lavanderia, Artigos de cama, mesa e banho, Moda íntima, Moda praia, Fitness, entre outros.
- Já nos demais municípios da região se destacam atividades de comércio, principalmente relacionadas a moda praia. Em Cabo Frio, a “Rua dos Biquínis” (Rua José Rodrigues Pvoa) é um verdadeiro shopping a céu aberto com muitas lojas, gerando empregos diretos para a cidade.

## Estabelecimentos e Empregos Formais na Cadeia da Moda da Região

Região Leste Fluminense	Têxtil		Confeção		Calçados, Bolsas & Acessórios		Jóias, Bijuterias & Afins		Mercado		Total da Cadeia da Moda	
	Estab.	Em prog.	Estab.	Em prog.	Estab.	Em prog.	Estab.	Em prog.	Estab.	Em prog.	Estab.	Em prog.
<b>Rj-Niterói</b>	<b>13</b>	<b>59</b>	<b>83</b>	<b>879</b>	<b>2</b>	<b>6</b>	<b>7</b>	<b>22</b>	<b>1.031</b>	<b>6.473</b>	<b>1.136</b>	<b>7.439</b>
Rj-São Gonçalo	14	215	213	1.704	18	68	1	3	754	4.992	1.000	6.982
<b>Rj-Cabo Frio</b>	<b>2</b>	<b>2</b>	<b>51</b>	<b>292</b>	<b>0</b>	<b>0</b>	<b>1</b>	<b>3</b>	<b>548</b>	<b>2.685</b>	<b>602</b>	<b>2.982</b>
Rj-Itaboraí	2	5	21	217	0	0	2	14	127	961	152	1.197
<b>Rj-Rio das Ostras</b>	<b>2</b>	<b>3</b>	<b>6</b>	<b>10</b>	<b>1</b>	<b>2</b>	<b>2</b>	<b>2</b>	<b>201</b>	<b>983</b>	<b>212</b>	<b>1.000</b>
Rj-Imaculado do Bucaco	0	0	9	56	0	0	1	1	152	682	162	739
<b>Rj-Itanham</b>	<b>1</b>	<b>11</b>	<b>9</b>	<b>32</b>	<b>2</b>	<b>1</b>	<b>4</b>	<b>70</b>	<b>147</b>	<b>728</b>	<b>163</b>	<b>842</b>
Rj-Rio Bonito	4	115	7	113	1	1	2	19	104	457	118	705
<b>Rj-São Pedro da Aldeia</b>	<b>1</b>	<b>1</b>	<b>7</b>	<b>28</b>	<b>0</b>	<b>0</b>	<b>0</b>	<b>0</b>	<b>80</b>	<b>486</b>	<b>88</b>	<b>515</b>
Rj-Merica	2	3	3	12	2	4	4	39	93	519	104	577
<b>Rj-Saquanã</b>	<b>0</b>	<b>0</b>	<b>6</b>	<b>11</b>	<b>0</b>	<b>0</b>	<b>2</b>	<b>9</b>	<b>108</b>	<b>423</b>	<b>116</b>	<b>443</b>
Rj-Casimiro de Abreu	0	0	7	54	0	0	0	0	47	109	54	163
<b>Rj-Araialdo Cabo</b>	<b>1</b>	<b>0</b>	<b>2</b>	<b>4</b>	<b>0</b>	<b>0</b>	<b>0</b>	<b>0</b>	<b>25</b>	<b>84</b>	<b>28</b>	<b>88</b>
Rj-Iguaba Grande	0	0	1	0	0	0	0	0	18	80	19	80
<b>Rj-Tanguá</b>	<b>0</b>	<b>0</b>	<b>5</b>	<b>9</b>	<b>1</b>	<b>1</b>	<b>1</b>	<b>30</b>	<b>21</b>	<b>47</b>	<b>28</b>	<b>87</b>
Rj-Silva Jardim	1	4	1	0	0	0	0	0	4	10	6	14

Fonte: Elaboração FIRJAN com dados da RAIS 2014

# O polo de Confeções e Moda do Leste Fluminense é responsável por **81,8%** dos empregos em Confeção da região.











Composição da Cadeia da Moda no Polo de Confeções e Moda do Leste Fluminense	Principais Atividades	Participação do segmento no total do estado do RJ
 <p><b>Têxtil</b></p> <p>1,8%</p>	<ul style="list-style-type: none"> <li>✓ Tecelagem de fios de algodão em <b>Niterói</b>;</li> <li>✓ Acabamentos em fios, tecidos e artefatos têxteis em <b>São Gonçalo</b>.</li> </ul>	 <p>3,9%</p> <p>279 empregados em 29 empresas</p>
 <p><b>Confeção</b></p> <p>17,9%</p>	<ul style="list-style-type: none"> <li>✓ Confeção de roupas íntimas em <b>Niterói</b>;</li> <li>✓ Confeção de peças do vestuário, exceto roupas íntimas em <b>São Gonçalo e Niterói</b>.</li> </ul>	 <p>5,3%</p> <p>2.800 empregados em 317 empresas</p>
 <p>Calçados, Bolsas &amp; Acessórios</p> <p>0,5%</p>	<p>abricação de artefatos de couro não especificados anteriormente em <b>São Gonçalo</b>;</p> <ul style="list-style-type: none"> <li>✓ Fabricação de artigos para viagem, bolsas e semelhantes de qualquer material em <b>São Gonçalo</b>.</li> </ul>	 <p>2,3%</p> <p>74 empregados em 20 empresas</p>
 <p><b>Jóias, Bijuterias &amp; Afins</b></p> <p>0,2%</p>	<ul style="list-style-type: none"> <li>✓ Extração de gemas (pedras preciosas e semipreciosas) em <b>Itaboraí</b>;</li> <li>✓ Fabricação de bijuterias e artefatos semelhantes em <b>Niterói</b>.</li> </ul>	 <p>1,9%</p> <p>39 empregados em 10 empresas</p>
 <p><b>Mercado</b></p> <p>79,6%</p>	<ul style="list-style-type: none"> <li>✓ Comércio varejista de artigos do vestuário e acessórios em <b>Niterói, São Gonçalo e Itaboraí</b>;</li> <li>✓ Comércio varejista de calçados e artigos de viagem em <b>Niterói e São Gonçalo</b>;</li> <li>✓ Comércio varejista de tecidos e artigos de cama, mesa e banho em <b>São Gonçalo e Niterói</b>.</li> </ul>	 <p>9,5%</p> <p>12.426 empregados em 1.912 empresas</p>

Fonte: Elaboração FIRJAN com dados da RAIS 2014 / MTE

Participações calculadas com base no número de empregados formais.

**A Cadeia da Moda no Polo de Confeções e Moda do Leste Fluminense (Niterói, São Gonçalo e Itaboraí) engloba 2.288 empresas e 15.618 empregos formais.**

## O polo de moda praia da região emprega **7,3 mil trabalhadores formais** no Mercado de Moda, 2,7 mil apenas em Cabo Frio.

Composição da Cadeia da Moda na região Leste - Polo Moda Praia	Principais Atividades	Participação do segmento no total do estado do RJ
 <p><b>Têxtil</b></p> <p>1,7%</p>	<p>✓ Fabricação de artefatos têxteis para uso doméstico em <b>Rio Bonito</b>;</p>	 <p>1,9%</p> <p>139 empregados em 14 empresas</p>
 <p><b>Confecção – Vestuário e Linha Lar</b></p> <p>7,5%</p>	<p>✓ Confecção de peças do vestuário, exceto roupas íntimas em <b>Cabo Frio, Rio Bonito e Armação de Búzios</b>.</p>	 <p>1,2%</p> <p>621 empregados em 114 empresas</p>
 <p><b>Calçados, Bolsas &amp; Acessórios</b></p> <p>0,1%</p>	<p>Fabricação de artefatos de couro não especificados anteriormente em <b>São Gonçalo</b>;</p> <p>✓ Fabricação de artigos para viagem, bolsas e semelhantes de qualquer material em <b>São Gonçalo</b>.</p>	 <p>0,3%</p> <p>9 empregados em 7 empresas</p>
 <p><b>Jóias, Bijuterias &amp; Afins</b></p> <p>2,1%</p>	<p>✓ Extração de outros minerais não-metálicos não especificados em <b>Rio Bonito e Maricá</b>.</p>	 <p>8,6%</p> <p>173 empregados em 17 empresas</p>
 <p><b>Mercado</b></p> <p>88,6%</p>	<p>✓ Comércio varejista de artigos do vestuário e acessórios em <b>Cabo Frio, Araruama, Armação dos Búzios e Rio das Ostras</b>.</p>	 <p>5,6%</p> <p>7.293 empregados em 1.548 empresas</p>

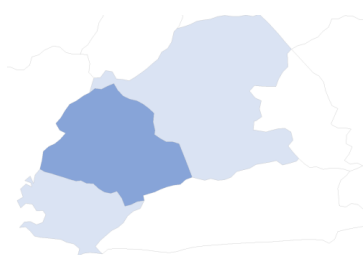
Fonte: Elaboração FIRJAN com dados da RAIS 2014 / MTE

Participações calculadas com base no número de empregados formais.

**A Cadeia da Moda no Polo de Moda Praia da região Leste engloba 1.700 empresas e 8.235 empregos formais.**

# Região Leste – Polo de Confeções e Moda

## Distribuição geográfica dos empregados na região

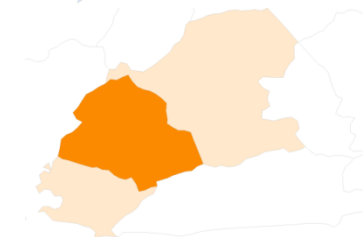


### Têxtil

- Até 100
- 101 a 200

Principal Cidade:

- ✓ São Gonçalo.

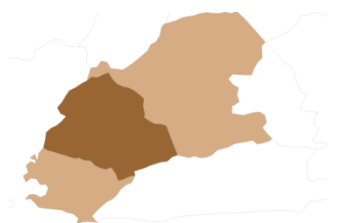


### Confeção

- Até 1.000
- 1.001 a 2.000

Principal Cidade:

- ✓ São Gonçalo.

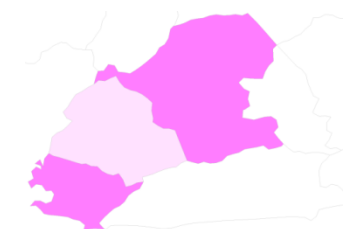


### Calçados, Bolsas & Acessórios

- Até 10
- 11 a 100

Principal Cidade:

- ✓ São Gonçalo.

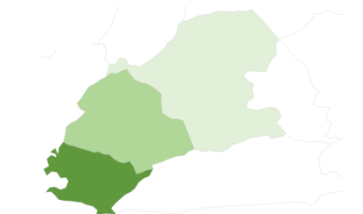


### Jóias, Bijuterias & Afins

- Até 5
- 6 a 50

Principais Cidades:

- ✓ Itaboraí;
- ✓ Niterói.



### Mercado

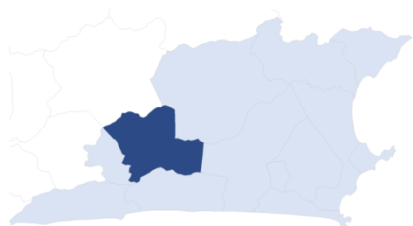
- Até 100
- 101 a 5.000
- 5.001 a 7.000

Principal Cidade:

- ✓ Niterói.

# Região Leste – Polo Moda Praia

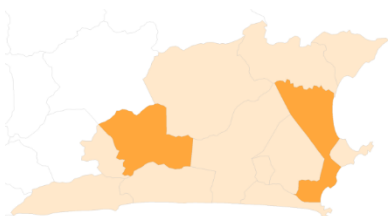
## Distribuição geográfica dos empregados na região



Até 100  
101 a 200

Principal Cidade:

✓ Rio Bonito.



Até 100  
101 a 300

Principais Cidades:

✓ Rio Bonito;

✓ Cabo Frio

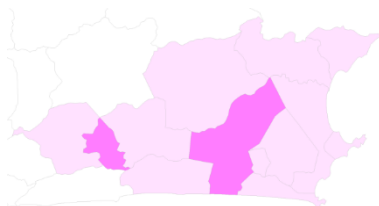


Até 4

Principais Cidades:

✓ Tanguá;

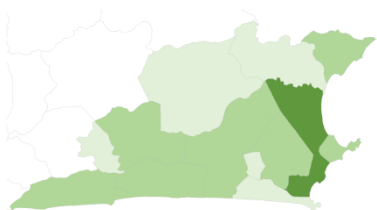
✓ São Pedro Da Aldeia.



Até 20  
21 a 70

Principal Cidade:

✓ Cabo Frio.

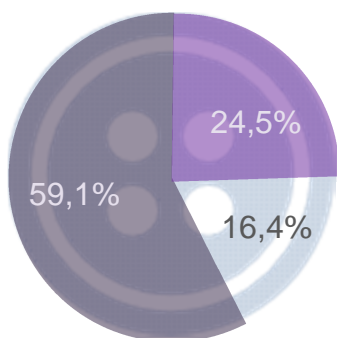


Até 200  
201 a 1.000  
1.001 a 3.000

Principal Cidade:

✓ Niterói.

## Você Sabia Que...



- Empregadores e Trabalhadores por conta própria
- Empregados com carteira assinada
- Empregados sem carteira assinada

A Cadeia da Moda se caracteriza por possuir uma relevante parcela de profissionais que não fornecem seu trabalho através de um contrato formal com carteira de trabalho assinada. Diversas atividades desta Cadeia compram a produção – e não o trabalho - de profissionais autônomos ou por conta-própria, os empreendedores.

Com dados do **Censo 2010** foi possível dimensionar melhor o tamanho e a relevância desses profissionais para esta cadeia produtiva. Estima-se que a parcela de profissionais por conta própria e/ou empregadores nas etapas industriais da Cadeia da Moda no Leste Fluminense seja de **59,1%**. As ocupações com maior parcela de trabalhadores nessa situação são:

- ✓ **Operadores de Máquinas de Costura (61,7% por conta própria);**
- ✓ **Artesãos De Tecidos, Couros E Materiais (60,0%);**
- ✓ **Tapeceiros, Colchoeiros E Afins (57,3%).**

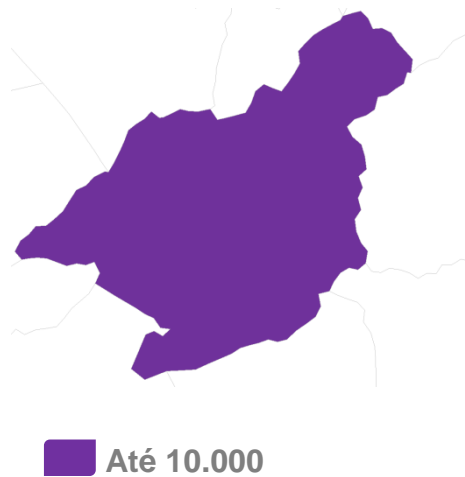


✓ O número de empregados formais na Cadeia da Moda na região Leste Fluminense supera até mesmo o número de profissionais empregados no mesmo segmento em estados brasileiros inteiros: **Distrito Federal, Sergipe, Maranhão, Amazonas, Piauí, Alagoas, Rondônia, Tocantins, Amapá, Acre e Roraima.**

✓ Quando consideramos apenas a atividade de **Confecção**, a Região supera o mesmo segmento no **Sergipe, Mato Grosso, Pará, Amazonas, Distrito Federal, Maranhão, Rondônia, Alagoas, Tocantins, Acre, Amapá, Roraima.**

# Região Serrana

Distribuição dos trabalhadores formais da Cadeia na Moda nos municípios da Região Serrana Fluminense.



- Na região Serrana, composta pelo município de Petrópolis, a Cadeia da Moda **responde por 13,2% de todos os empregos formais locais**, segunda maior proporção dentre as regiões fluminenses analisadas, superado apenas pela região Centro Norte.
- A região representa **5,1%** da cadeia da moda fluminense. Quando consideradas as etapas propriamente industriais, esse percentual salta para **9,2%**.
- A cidade de **Petrópolis** é um dos maiores polos industriais do ramo de vestuário do Brasil. Referência nacional de qualidade e estilo, distribuídas por toda a cidade, as confecções locais produzem moda para atender a diversos públicos. Marcas que nasceram em Petrópolis já se consolidaram no cenário atual e apresentam criações que refletem a identidade brasileira com alta qualidade e diversidade de estilo exigente, características fundamentais para conquistar o público que acompanha as novidades das passarelas nacionais e internacionais.

## Estabelecimentos e Empregos Formais na Cadeia da Moda da Região

Região Serrana	Têxtil		Confecção		Calçados, Bolsas & Acessórios		Jóias, Bijuterias & Afins		Mercado		Total da Cadeia da Moda	
	Estab.	Em prog.	Estab.	Em prog.	Estab.	Em prog.	Estab.	Em prog.	Estab.	Em prog.	Estab.	Em prog.
Rj-Petrópolis	53	1.423	387	4.480	7	40	5	14	1.155	3.962	<b>1.607</b>	<b>9.919</b>

Fonte: Elaboração FIRJAN com dados da RAIS 2014 (MTE)



## 13,2% dos trabalhadores com carteira assinada da Região Serrana fazem parte da Cadeia da Moda.

Composição da Cadeia da Moda na região Serrana	Principais Atividades	Participação do segmento no total do estado do RJ
 <p><b>Têxtil</b></p> <p>14,3%</p>	<ul style="list-style-type: none"> <li>✓ Preparação e fiação de fibras de algodão;</li> <li>✓ Tecelagem de fios de fibras artificiais e sintéticas;</li> <li>✓ Fabricação de outros produtos têxteis.</li> </ul>	 <p>19,8%</p> <p><b>1.423 empregados em 53 empresas</b></p>
 <p><b>Confecção</b></p> <p>45,2%</p>	<ul style="list-style-type: none"> <li>✓ Confecção de peças do vestuário, exceto roupas íntimas.</li> </ul>	 <p>8,5%</p> <p><b>4.480 empregados em 387 empresas</b></p>
 <p>Calçados, Bolsas &amp; Acessórios</p> <p>0,4%</p>	<ul style="list-style-type: none"> <li>✓ Fabricação de calçados de couro.</li> </ul>	 <p>1,2%</p> <p><b>40 empregados em 7 empresas</b></p>
 <p><b>Jóias, Bijuterias &amp; Afins</b></p> <p>0,1%</p>	<ul style="list-style-type: none"> <li>✓ Lapidação de gemas e fabricação de artefatos de joalheria e ourivesaria.</li> </ul>	 <p>0,7%</p> <p><b>14 empregados em 5 empresas</b></p>
 <p><b>Mercado</b></p> <p>39,9%</p>	<ul style="list-style-type: none"> <li>✓ Comércio varejista de artigos do vestuário e acessórios.</li> </ul>	 <p>3,0%</p> <p><b>3.962 empregados em 1.155 empresas</b></p>

Fonte: Elaboração FIRJAN com dados da RAIS 2014 / MTE

Participações calculadas com base no número de empregados formais.

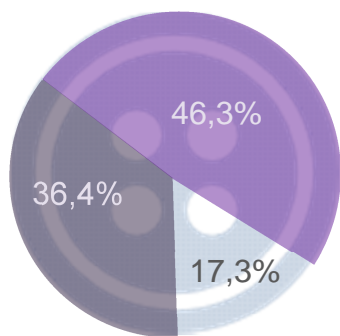
**A Cadeia da Moda na região engloba 1.607 empresas e 9.919 empregos formais.**

# Região Serrana

## Distribuição geográfica dos empregados na região



## Você Sabia Que...



- Empregadores e Trabalhadores por conta própria
- Empregados com carteira assinada
- Empregados sem carteira assinada

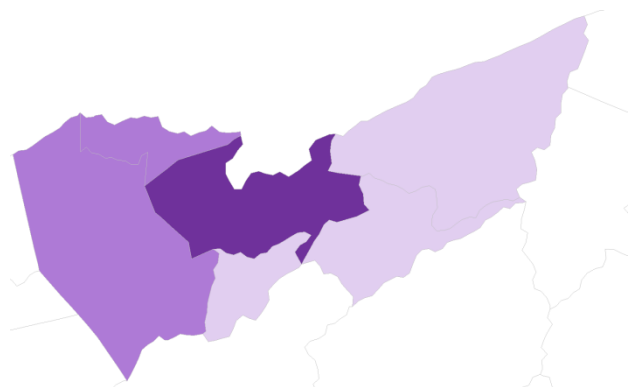
A Cadeia da Moda se caracteriza por possuir uma relevante parcela de profissionais que não fornecem seu trabalho através de um contrato formal com carteira de trabalho assinada. Diversas atividades desta Cadeia compram a produção – e não o trabalho - de profissionais autônomos ou por conta-própria, os empreendedores.

Com dados do **Censo 2010** foi possível dimensionar melhor o tamanho e a relevância desses profissionais para esta cadeia produtiva. Estima-se que a parcela de profissionais por conta própria e/ou empregadores nas etapas industriais da Cadeia da Moda na Região Serrana **36,4%**. Em algumas ocupações esta parcela é maior:

- ✓ **Costureiros, Bordadeiros E Afins (66,3% por conta própria);**
- ✓ **Joalheiros E Lapidadores De Gemas, Artesãos De Metais Preciosos E Semipreciosos (63,1%);**
- ✓ **Sapateiros E Afins (58,1%)**

# Região Centro Sul

Distribuição dos trabalhadores formais da Cadeia na Moda nos municípios da Região Centro Sul Fluminense.













- Na região Centro Sul fluminense são **empregados 2,5 mil trabalhadores formais em atividades relacionadas à Moda**, 1,3% da cadeia no estado do Rio de Janeiro.
- Em termos relativos, a **Cadeia da Moda representa 5,1% do mercado de trabalho formal** da região Sul.
- Três Rios se destaca por deter 57,1% dos estabelecimentos e 62,7% dos vínculos empregatícios formais pertencentes à Cadeia de Moda da região.
- Quase a totalidade dos trabalhadores da Cadeia de Moda da região se dedica a atividades de Confecção (40,3%) e Mercado (55,4%). Não há nenhuma participação de atividades relacionadas ao setor de Jóias, Bijuterias e Afins.

## Estabelecimentos e Empregos Formais na Cadeia da Moda da Região

Região Centro Sul	Têxtil		Confecção		Calçados, Bolsas & Acessórios		Jóias, Bijuterias & Afins		Mercado		Total da Cadeia da Moda	
	Estab.	Em preg.	Estab.	Em preg.	Estab.	Em preg.	Estab.	Em preg.	Estab.	Em preg.	Estab.	Em preg.
<b>Rj-Três Rios</b>	<b>3</b>	<b>45</b>	<b>29</b>	<b>646</b>	<b>1</b>	<b>28</b>	<b>0</b>	<b>0</b>	<b>168</b>	<b>860</b>	<b>201</b>	<b>1.579</b>
Rj-Parabi do Sul	2	33	4	121	0	0	0	0	60	287	66	441
<b>Rj-Comendador Levy Gaspari</b>	<b>1</b>	<b>1</b>	<b>3</b>	<b>222</b>	<b>0</b>	<b>0</b>	<b>0</b>	<b>0</b>	<b>6</b>	<b>7</b>	<b>10</b>	<b>230</b>
Rj-Sao Jose do Vale do Rio Preto	1	1	2	10	0	0	0	0	32	87	35	98
<b>Rj-Areal</b>	<b>0</b>	<b>0</b>	<b>3</b>	<b>3</b>	<b>0</b>	<b>0</b>	<b>0</b>	<b>0</b>	<b>17</b>	<b>73</b>	<b>20</b>	<b>76</b>
Rj-Sapucaia	0	0	4	13	0	0	0	0	16	81	20	94

Fonte: Elaboração FIRJAN com dados da RAIS 2014 (MTE)

## A Cadeia da Moda da região está em sua maior parte concentrada em atividades de **Confecção e Mercado**.

Composição da Cadeia da Moda na região Centro Sul	Principais Atividades	Participação do segmento no total do estado do RJ
 <p><b>Têxtil</b></p> <p>3,2%</p>	<ul style="list-style-type: none"> <li>✓ Fabricação de artefatos de cordoaria em <b>Três Rios</b>;</li> <li>✓ Fabricação de outros produtos têxteis em <b>Paraíba do Sul</b>.</li> </ul>	 <p>1,1%</p> <p>80 empregados em 7 empresas</p>
 <p><b>Confecção</b></p> <p>40,3%</p>	<ul style="list-style-type: none"> <li>✓ Confecção de peças do vestuário, exceto roupas íntimas em <b>Três Rios, Comendador Levy Gasparian e Paraíba do Sul</b>;</li> </ul>	 <p>1,9%</p> <p>1.015 empregados em 45 empresas</p>
 <p>Calçados, Bolsas &amp; Acessórios</p> <p>1,1%</p>	<ul style="list-style-type: none"> <li>✓ Curtimento e outras preparações de couro em <b>Três Rios</b>.</li> </ul>	 <p>0,9%</p> <p>28 empregados em 1 empresa</p>
 <p><b>Jóias, Bijuterias &amp; Afins</b></p> <p>0,0%</p>		 <p>0,0%</p> <p>0 empregados em 0 empresas</p>
 <p><b>Mercado</b></p> <p>55,4%</p>	<ul style="list-style-type: none"> <li>✓ Comércio varejista de artigos do vestuário e acessórios em <b>Três Rios e Paraíba do Sul</b>;</li> <li>✓ Comércio varejista de calçados e artigos de viagem em <b>Três Rios e Paraíba do Sul</b>.</li> </ul>	 <p>1,1%</p> <p>1.395 empregados em 299 empresas</p>

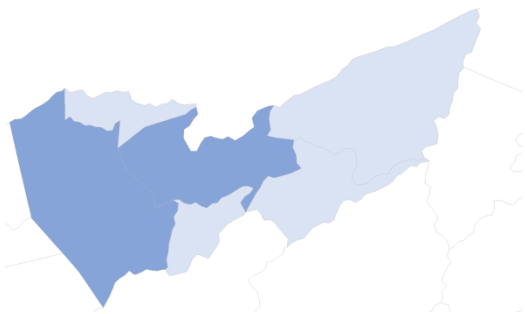
Fonte: Elaboração FIRJAN com dados da RAIS 2014 / MTE

Participações calculadas com base no número de empregados formais.

**A Cadeia da Moda na região engloba 352 empresas e 2.518 empregos formais.**

# Região Centro Sul

## Distribuição geográfica dos empregados na região

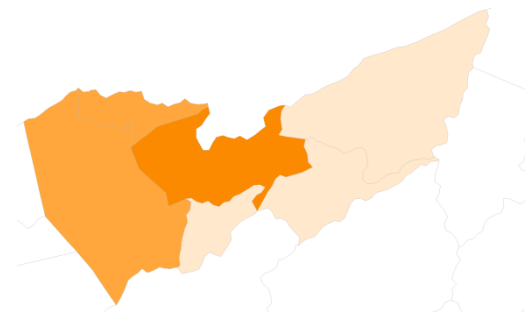


### Têxtil

- Até 5
- 6 a 50

Principais Cidades:

- ✓ Paraíba do Sul;
- ✓ Três Rios.



### Confecção

- Até 15
- 16 a 250
- 251 a 700

Principal Cidade:

- ✓ Três Rios.

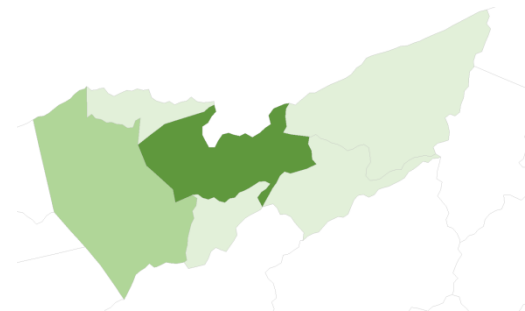


### Calçados, Bolsas & Acessórios

- Até 10
- 11 a 50

Principal Cidade:

- ✓ Três Rios.



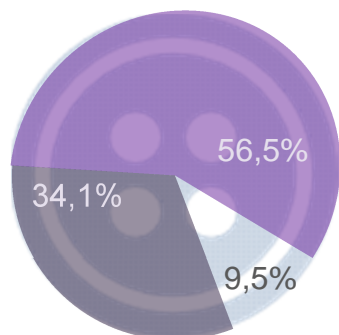
### Mercado




- Até 100
- 101 a 300
- 301 a 1.000

Principal Cidade:

- ✓ Três Rios.

## Você Sabia Que...



-  Empregadores e Trabalhadores por conta própria
-  Empregados com carteira assinada
-  Empregados sem carteira assinada

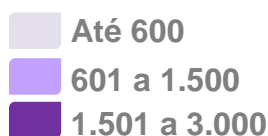
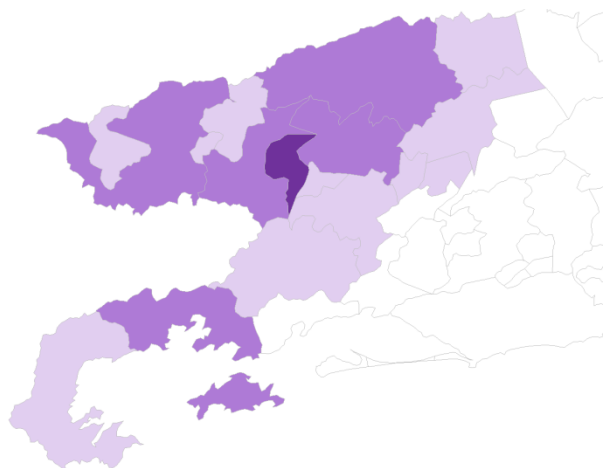
A Cadeia da Moda se caracteriza por possuir uma relevante parcela de profissionais que não fornecem seu trabalho através de um contrato formal com carteira de trabalho assinada. Diversas atividades desta Cadeia compram a produção – e não o trabalho - de profissionais autônomos ou por conta-própria, os empreendedores.

Com dados do **Censo 2010** foi possível dimensionar melhor o tamanho e a relevância desses profissionais para esta cadeia produtiva. Estima-se que a parcela de profissionais por conta própria e/ou empregadores nas etapas industriais da Cadeia da Moda no Centro Sul Fluminense seja de **34,1%**. Em algumas ocupações esta parcela é maior:

- ✓ **Sapateiros E Afins (100,0% por conta própria);**
- ✓ **Tapeceiros, Colchoeiros E Afins (69,8%);**

# Região Sul

Distribuição dos trabalhadores formais da Cadeia na Moda nos municípios da Região Sul Fluminense.



- Os 17 municípios da região Sul fluminense empregam **9,5 mil trabalhadores formais em atividades relacionadas à Moda**, 4,9% da cadeia no estado do Rio de Janeiro.
- Em termos relativos, a **Cadeia da Moda representa 3,3% do mercado de trabalho formal** da região Sul.
- Volta Redonda é o município com maior número de empresas e vínculos empregatícios formais na Cadeia de Moda da região (28,4% das empresas e 23,7% dos vínculos empregatícios).
- Cada município tem uma expertise: **Valença e Barra do Piraí** são fortes na produção de Jeans, enquanto **Volta Redonda** possui forte atuação em moda feminina, com produtos de qualidade e customizados.
- A região possui pequenas empresas que hoje estão crescendo vertiginosamente em função do forte associativismo para participação das ações do setor.











## Estabelecimentos e Empregos Formais na Cadeia da Moda da Região

Região Sul Fluminense	Têxtil		Confeção		Calçados, Bolsas & Acessórios		Jóias, Bijuterias & Afins		Mercado		Total da Cadeia da Moda	
	Estab.	em preg.	Estab.	em preg.	Estab.	em preg.	Estab.	em preg.	Estab.	em preg.	Estab.	em preg.
	<b>Rj-Volta Redonda</b>	<b>3</b>	<b>1</b>	<b>37</b>	<b>166</b>	<b>0</b>	<b>0</b>	<b>2</b>	<b>1</b>	<b>523</b>	<b>2.083</b>	<b>564</b>
Rj-Valença	6	28	24	859	1	3	1	0	111	385	143	1.275
<b>Rj-Barra Mansa</b>	<b>1</b>	<b>0</b>	<b>11</b>	<b>99</b>	<b>0</b>	<b>0</b>	<b>2</b>	<b>26</b>	<b>258</b>	<b>1.134</b>	<b>272</b>	<b>1.259</b>
Rj-Resende	1	1	10	52	1	1	2	1	246	1.202	260	1.257
<b>Rj-Angra dos Reis</b>	<b>2</b>	<b>8</b>	<b>9</b>	<b>25</b>	<b>0</b>	<b>0</b>	<b>0</b>	<b>0</b>	<b>263</b>	<b>995</b>	<b>274</b>	<b>1.028</b>
Rj-Barra do Piraí	1	1	18	263	1	1	1	6	128	750	149	1.021
<b>Rj-Rio das Flores</b>	<b>1</b>	<b>101</b>	<b>5</b>	<b>417</b>	<b>0</b>	<b>0</b>	<b>0</b>	<b>0</b>	<b>11</b>	<b>17</b>	<b>17</b>	<b>535</b>
Rj-Parati	1	5	2	4	0	0	0	0	78	250	81	259
<b>Rj-Vassouras</b>	<b>0</b>	<b>0</b>	<b>5</b>	<b>47</b>	<b>0</b>	<b>0</b>	<b>0</b>	<b>0</b>	<b>45</b>	<b>148</b>	<b>50</b>	<b>195</b>
Rj-Itatiaia	1	1	5	30	1	0	0	0	43	64	50	95
<b>Rj-Piraí</b>	<b>1</b>	<b>3</b>	<b>0</b>	<b>0</b>	<b>0</b>	<b>0</b>	<b>0</b>	<b>0</b>	<b>30</b>	<b>85</b>	<b>31</b>	<b>88</b>
Rj-Mendes	0	0	3	29	0	0	0	0	15	27	18	56
<b>Rj-Pinheiral</b>	<b>0</b>	<b>0</b>	<b>0</b>	<b>0</b>	<b>0</b>	<b>0</b>	<b>0</b>	<b>0</b>	<b>25</b>	<b>54</b>	<b>25</b>	<b>54</b>
Rj-Rio Claro	0	0	0	0	1	4	0	0	18	38	19	42
<b>Rj-Quatis</b>	<b>0</b>	<b>0</b>	<b>0</b>	<b>0</b>	<b>0</b>	<b>0</b>	<b>0</b>	<b>0</b>	<b>14</b>	<b>37</b>	<b>14</b>	<b>37</b>
Rj-Engenheiro Paulo de Frontin	0	0	2	10	0	0	0	0	7	21	9	31
<b>Rj-Porto Real</b>	<b>0</b>	<b>0</b>	<b>0</b>	<b>0</b>	<b>0</b>	<b>0</b>	<b>0</b>	<b>0</b>	<b>8</b>	<b>19</b>	<b>8</b>	<b>19</b>

Fonte: Elaboração FIRJAN com dados da RAIS 2014 (MTE)



## A Cadeia da Moda representa 3,3% do mercado de trabalho formal da região

Composição da Cadeia da Moda na região Sul	Principais Atividades	Participação do segmento no total do estado do RJ
 <p><b>Têxtil</b></p> <p>1,6%</p>	<ul style="list-style-type: none"> <li>✓ Preparação e fição de fibras de algodão em <b>Valença</b>;</li> <li>✓ Acabamentos em fios, tecidos e artefatos têxteis em <b>Rio das Flores</b>;</li> <li>✓ Fabricação de outros produtos têxteis não especificados anteriormente em <b>Valença e Resende</b>.</li> </ul>	 <p>2,1%</p> <p>149 empregados em 18 empresas</p>
 <p><b>Confecção</b></p> <p>21,1%</p>	<ul style="list-style-type: none"> <li>✓ Confecção de peças do vestuário, exceto roupas íntimas em <b>Valença e Barra do Pirai e Rio das Flores</b>;</li> <li>✓ Confecção de roupas íntimas em <b>Valença</b>;</li> <li>✓ Fabricação de artigos do vestuário, em malharia e tricotagens, exceto meias em <b>Rio das Flores</b>.</li> </ul>	 <p>3,8%</p> <p>2001 empregados em 131 empresas</p>
 <p>Calçados, Bolsas &amp; Acessórios</p> <p>0,1%</p>	<ul style="list-style-type: none"> <li>✓ Fabricação de calçados de couro em <b>Barra Mansa</b>.</li> </ul>	 <p>0,3%</p> <p>9 empregados em 5 empresas</p>
 <p><b>Jóias, Bijuterias &amp; Afins</b></p> <p>0,4%</p>	<ul style="list-style-type: none"> <li>✓ Fabricação de bijuterias e artefatos semelhantes em <b>Barra Mansa e Barra do Pirai</b></li> </ul>	 <p>1,7%</p> <p>35 empregados em 7 empresas</p>
 <p><b>Mercado</b></p> <p>76,9%</p>	<ul style="list-style-type: none"> <li>✓ Comércio varejista de artigos do vestuário e acessórios em <b>Volta Redonda, Barra Mansa e Resende</b></li> <li>✓ Comércio varejista de calçados e artigos de viagem em <b>Volta Redonda, Resende e Barra Mansa</b></li> <li>✓ Comércio varejista especializado de tecidos e artigos de cama, mesa e banho em <b>Volta Redonda</b></li> </ul>	 <p>5,6%</p> <p>7.309 empregados em 1.823 empresas</p>

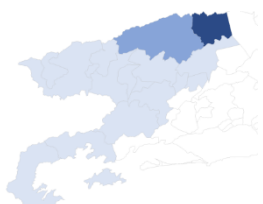
Fonte: Elaboração FIRJAN com dados da RAIS 2014 / MTE

Participações calculadas com base no número de empregados formais.

**A Cadeia da Moda na região engloba 1.984 empresas e 8.503 empregos formais.**

# Região Sul

## Distribuição geográfica dos empregados na região

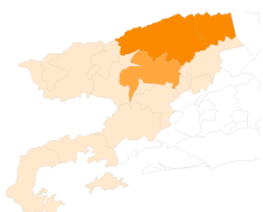


### Têxtil

- Até 10
- 11 a 30
- 30 a 150

Principal Cidade:

- ✓ Rio das Flores.



### Confecção

- Até 100
- 101 a 300
- 300 a 900

Principais Cidades:

- ✓ Rio das Flores;
- ✓ Valença.

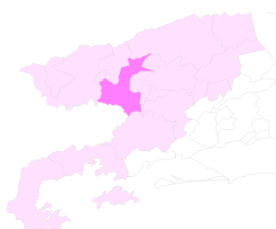


### Calçados, Bolsas & Acessórios

- Até 5

Principal Cidade:

- ✓ Barra Mansa.

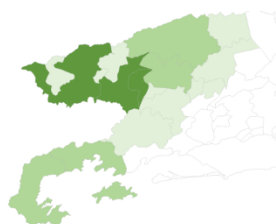


### Jóias, Bijuterias & Afins

- Até 10
- 11 a 30

Principais Cidades:

- ✓ Volta Redonda;
- ✓ Resende;
- ✓ Barra Mansa.

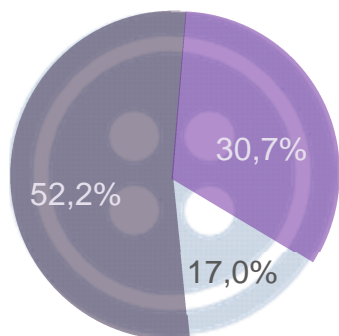


### Mercado

- Até 200
- 201 a 1.000
- 1.001 a 2.500



## Você Sabia Que...



- Empregadores e Trabalhadores por conta própria
- Empregados com carteira assinada
- Empregados sem carteira assinada

A Cadeia da Moda se caracteriza por possuir uma relevante parcela de profissionais que não fornecem seu trabalho através de um contrato formal com carteira de trabalho assinada. Diversas atividades desta Cadeia compram a produção – e não o trabalho - de profissionais autônomos ou por conta-própria, os empreendedores.

Com dados do **Censo 2010** foi possível dimensionar melhor o tamanho e a relevância desses profissionais para esta cadeia produtiva. Estima-se que a parcela de profissionais por conta própria e/ou empregadores nas etapas industriais da Cadeia da Moda no Sul Fluminense seja de **52,2%**. Em algumas ocupações esta parcela é maior:

- ✓ **Costureiros, Bordadeiros e Afins (84,4% por conta própria);**
- ✓ **Alfaiates, Modistas, Chapeleiros e Peleteiros (65,2%);**
- ✓ **Operadores De Máquinas De Costura (54,3%).**

Sistema  
**FIRJAN**



INFORMA, FORMA, TRANSFORMA.

Acompanhe as redes sociais do Sistema FIRJAN:    